

DECLARAÇÃO DE ATENDIMENTO AO LIMITE CONSTITUCIONAL DE APLICAÇÃO EM EDUCAÇÃO E SAÚDE DECLARAÇÃO DE APLICAÇÃO EM EDUCAÇÃO E SAÚDE

Na qualidade de representante legal da proponente **DECLARO**, sob as penas da Lei, que a **PREFEITURA MUNICIPAL DE EIRUNEPÉ-AM**, inscrita no CNPJ nº 04.190.765/0001-92, no exercício anterior: 1. Cumprir com o limite disposto no artigo 212 da Constituição Federal, com aplicação em educação de no mínimo 25% do total das receitas provenientes de impostos, inclusive transferências; 2. Observar ao disposto no inciso III, § 1º do Artigo 77 do Ato das Disposições Constitucionais Transitórias (Art. 77. § 4º do ADCT/1988), com aplicação em saúde de percentual mínimo obrigatório do total de receitas provenientes de impostos, inclusive de transferências.

A validade desta declaração terá o prazo de 60 (sessenta) dias, contados da data de sua expedição.

Eirunepé/Am, 30 de outubro de 2025

AUREA MARIA ESTER
ALVES
MARQUES:20147872200

Assinado digitalmente por AUREA MARIA
ESTER ALVES MARQUES:20147872200
ND: C=BR, O=ICP-Brasil, OU=AC SOLUTI
Multipla v5, OU=27879263000179, OU=
Videokonferencia, OU=Certificado PF A1, CN=
AUREA MARIA ESTER ALVES
MARQUES:20147872200
Localização:
Data: 2025.10.30 16:09:16-03'00'
Foxit PDF Reader Versão: 2025.2.0

ÁUREA MARIA ESTER ALVES MARQUES
Prefeita

RECEITAS ORÇAMENTÁRIAS	PREVISÃO INICIAL (a)	PREVISÃO ATUALIZADA (b)	RECEITAS REALIZADAS (c)	SALDO d = (c-b)		
RECEITAS CORRENTES (I)	138.874.415,52	138.874.415,52	172.008.446,44	33.134.030,92		
Impostos, Taxas e Contribuições de Melhoria	5.500.739,84	5.500.739,84	5.961.105,39	460.365,55		
Impostos	5.490.739,84	5.490.739,84	5.243.959,43	-246.780,41		
Taxas	10.000,00	10.000,00	717.145,96	707.145,96		
Contribuições	20.000,00	20.000,00	750.009,05	730.009,05		
Contribuição para o Custeio do Serviço de Iluminação Pública	20.000,00	20.000,00	750.009,05	730.009,05		
Receita Patrimonial	1.090.000,00	1.090.000,00	1.725.456,04	635.456,04		
Valores Mobiliários	1.090.000,00	1.090.000,00	1.725.456,04	635.456,04		
Transferências Correntes	132.122.040,09	132.122.040,09	163.386.386,47	31.264.346,38		
Transferências da União e de suas Entidades	77.590.864,78	77.590.864,78	108.154.526,09	30.563.661,31		
Transferências dos Estados e do Distrito Federal e de suas Entidades	23.757.752,62	23.757.752,62	22.780.995,55	-976.757,07		
Transferências de Instituições Privadas	0,00	0,00	10.000,00	10.000,00		
Transferências de Outras Instituições Públicas	30.773.422,69	30.773.422,69	32.440.864,83	1.667.442,14		
Outras Receitas Correntes	141.635,59	141.635,59	185.489,49	43.853,90		
Indenizações, Restituições e Ressarcimentos	141.635,59	141.635,59	185.489,49	43.853,90		
RECEITAS DE CAPITAL (II)	23.385.044,03	23.385.044,03	12.079.168,83	-11.305.875,20		
Operações de Crédito	5.000.000,00	5.000.000,00	0,00	-5.000.000,00		
Operações de Crédito - Mercado Interno	5.000.000,00	5.000.000,00	0,00	-5.000.000,00		
Transferências de Capital	18.385.044,03	18.385.044,03	12.079.168,83	-6.305.875,20		
Transferências da União e de suas Entidades	6.085.044,03	6.085.044,03	7.611.042,32	1.525.998,29		
Transferências dos Estados e do Distrito Federal e de suas Entidades	12.300.000,00	12.300.000,00	4.468.126,51	-7.831.873,49		
SUBTOTAL DAS RECEITAS (III) = (I + II)	162.259.459,55	162.259.459,55	184.087.615,27	21.828.155,72		
Refinanciamento (IV)	0,00	0,00	0,00	0,00		
Operações de Crédito Internas	0,00	0,00	0,00	0,00		
Mobiliária	0,00	0,00	0,00	0,00		
Contratual	0,00	0,00	0,00	0,00		
Operações de Crédito Externas	0,00	0,00	0,00	0,00		
Mobiliária	0,00	0,00	0,00	0,00		
Contratual	0,00	0,00	0,00	0,00		
SUBTOTAL COM REFINANCIAMENTO (V) = (III + IV)	162.259.459,55	162.259.459,55	184.087.615,27	21.828.155,72		
Déficit (VI)	-	41.952.152,81	8.019.961,42	-		
TOTAL (VII) = (V + VI)	162.259.459,55	204.211.612,36	192.107.576,69	-12.104.035,67		
SALDOS DE EXERCÍCIOS ANTERIORES	-	0,00	0,00	-		
Recursos Arrecadados em Exercícios Anteriores	-	-	0,00	-		
Superávit Financeiro	-	0,00	0,00	-		
Reabertura de Créditos Adicionais	-	0,00	0,00	-		
DESPESAS ORÇAMENTÁRIAS	DOTAÇÃO INICIAL (e)	DOTAÇÃO ATUALIZADA (f)	DESPESAS EMPENHADAS (g)	DESPESAS LIQUIDADAS (h)	DESPESAS PAGAS (i)	SALDO DA DOTAÇÃO (j) = (f-g)
DESPESAS CORRENTES (VIII)	128.542.285,52	178.449.750,24	178.449.750,24	178.449.750,24	176.667.736,77	0,00
PESSOAL E ENCARGOS SOCIAIS	70.908.416,47	90.088.693,74	90.088.693,74	90.088.693,74	88.475.462,00	0,00
JUROS E ENCARGOS DA DÍVIDA	31.140,00	0,00	0,00	0,00	0,00	0,00
OUTRAS DESPESAS CORRENTES	57.602.729,05	88.361.056,50	88.361.056,50	88.361.056,50	88.192.274,77	0,00
DESPESAS DE CAPITAL (IX)	32.297.174,03	13.657.826,45	13.657.826,45	13.657.826,45	12.514.583,27	0,00
INVESTIMENTOS	31.778.174,03	12.189.804,79	12.189.804,79	12.189.804,79	11.046.561,61	0,00
AMORTIZAÇÃO DA DÍVIDA	519.000,00	1.468.021,66	1.468.021,66	1.468.021,66	1.468.021,66	0,00
Reserva de Contingência (X)	1.420.000,00	0,00	0,00	0,00	0,00	0,00
	1.420.000,00	0,00	0,00	0,00	0,00	0,00
SUBTOTAL DAS DESPESAS (XI) = (VII + IX + X)	162.259.459,55	192.107.576,69	192.107.576,69	192.107.576,69	189.182.320,04	0,00
Amortização da Dívida / Refinanciamento (XII)	0,00	0,00	0,00	0,00	0,00	0,00
Amortização da Dívida Interna	0,00	0,00	0,00	0,00	0,00	0,00
Dívida Mobiliária	0,00	0,00	0,00	0,00	0,00	0,00
Outras Dívidas	0,00	0,00	0,00	0,00	0,00	0,00
Amortização da Dívida Externa	0,00	0,00	0,00	0,00	0,00	0,00
Dívida Mobiliária	0,00	0,00	0,00	0,00	0,00	0,00

Amortização da Dívida / Refinanciamento (XII)	0,00	0,00	0,00	0,00	0,00	0,00
Outras Dívidas	0,00	0,00	0,00	0,00	0,00	0,00
SUBTOTAL COM REFINANCIAMENTO (XIII)= (XI+ XII)	162.259.459,55	204.211.612,36	192.107.576,69	192.107.576,69	189.182.320,04	12.104.035,67
Superávit (XIV)	-	-	-	-	-	0,00
TOTAL (XV) = (XIII + XIV)	162.259.459,55	204.211.612,36	192.107.576,69	192.107.576,69	189.182.320,04	12.104.035,67
Reserva do RPPS	0,00	0,00	0,00	0,00	0,00	0,00

ANEXO 1 - DEMONSTRATIVO DE EXECUÇÃO DOS RESTOS A PAGAR NÃO PROCESSADOS:

<u>RESTOS A PAGAR NÃO PROCESSADOS</u>	INSCRITOS		LIQUIDADOS	PAGOS	CANCELADOS	SALDO
	EM EXERCÍCIOS ANTERIORES	EM 31 DE DEZEMBRO DO EXERCÍCIO ANTERIOR				
	(a)	(b)	(c)	(d)	(e)	(f) = (a+b-d-e)
DESPESAS CORRENTES	0,00	918.009,58	749.944,08	749.944,08	0,00	168.065,50
PESSOAL E ENCARGOS SOCIAIS	0,00	261.360,00	261.360,00	261.360,00	0,00	0,00
JUROS E ENCARGOS DA DÍVIDA	0,00	0,00	0,00	0,00	0,00	0,00
OUTRAS DESPESAS CORRENTES	0,00	656.649,58	488.584,08	488.584,08	0,00	168.065,50
DESPESAS DE CAPITAL	0,00	0,00	0,00	0,00	0,00	0,00
INVESTIMENTOS	0,00	0,00	0,00	0,00	0,00	0,00
INVERSÕES FINANCEIRAS	0,00	0,00	0,00	0,00	0,00	0,00
AMORTIZAÇÃO DA DÍVIDA	0,00	0,00	0,00	0,00	0,00	0,00
TOTAL	0,00	918.009,58	749.944,08	749.944,08	0,00	168.065,50


ANEXO 2 - DEMONSTRATIVO DE EXECUÇÃO DOS RESTOS A PAGAR PROCESSADOS E NÃO PROCESSADOS LIQUIDADOS:

<u>RESTOS A PAGAR PROCESSADOS E NÃO PROCESSADOS LIQUIDADOS</u>	INSCRITOS		PAGOS	CANCELADOS	SALDO
	EM EXERCÍCIOS ANTERIORES	EM 31 DE DEZEMBRO DO EXERCÍCIO ANTERIOR			
	(a)	(b)	(c)	(d)	(e) = (a+b-c-d)
DESPESAS CORRENTES	2.683.513,12	9.705.694,29	8.489.534,40	0,00	3.899.673,01
PESSOAL E ENCARGOS SOCIAIS	82.438,78	4.202.828,84	4.186.040,52	0,00	99.227,10
JUROS E ENCARGOS DA DÍVIDA	0,00	0,00	0,00	0,00	0,00
OUTRAS DESPESAS CORRENTES	2.601.074,34	5.502.865,45	4.303.493,88	0,00	3.800.445,91
DESPESAS DE CAPITAL	492.280,39	3.073.721,85	1.826.318,77	0,00	1.739.683,47
INVESTIMENTOS	492.280,39	3.073.721,85	1.826.318,77	0,00	1.739.683,47
INVERSÕES FINANCEIRAS	0,00	0,00	0,00	0,00	0,00
AMORTIZAÇÃO DA DÍVIDA	0,00	0,00	0,00	0,00	0,00
TOTAL	3.175.793,51	12.779.416,14	10.315.853,17	0,00	5.639.356,48

EIRUNEPE, 31/12/2024

RGF-Anexo 01 | Tabela 1.0 - Demonstrativo da Despesa com Pessoal

Despesa com Pessoal	Despesa Executada com Pessoal													
	DESPESAS EXECUTADAS (Últimos 12 Meses)													
	LIQUIDADAS													INSCRITAS EM RESTOS A PAGAR NÃO PROCESSADOS (b)
	<MR-11>	<MR-10>	<MR-9>	<MR-8>	<MR-7>	<MR-6>	<MR-5>	<MR-4>	<MR-3>	<MR-2>	<MR-1>	<MR>	TOTAL (ÚLTIMOS 12 MESES) (a)	
Despesa com Pessoal (Últimos 12 Meses)	-	-	-	-	-	-	-	-	-	-	-	-	-	-
DESPESA BRUTA COM PESSOAL (I)	5.377.299,32	5.686.052,81	6.859.463,38	7.276.545,91	7.771.756,43	7.797.138,30	8.672.376,84	8.744.336,14	8.881.556,55	7.934.117,21	6.692.746,42	5.984.054,23	87.677.443,54	
Pessoal Ativo	5.324.289,21	5.633.042,70	6.806.453,27	7.221.941,03	7.716.728,79	7.742.533,42	8.619.378,11	8.691.337,41	8.828.557,82	7.881.118,48	6.639.747,69	5.931.055,50	87.036.183,43	
Vencimentos, Vantagens e Outras Despesas Variáveis	5.324.289,21	5.633.042,70	6.806.453,27	7.221.941,03	7.716.728,79	7.742.533,42	8.619.378,11	8.691.337,41	8.828.557,82	7.881.118,48	6.639.747,69	5.931.055,50	87.036.183,43	
Obrigações Patronais														
Pessoal Inativo e Pensionistas	53.010,11	53.010,11	53.010,11	54.604,88	55.027,64	54.604,88	52.998,73	52.998,73	52.998,73	52.998,73	52.998,73	52.998,73	641.260,11	
Aposentadorias, Reserva e Reformas	6.042,16	6.042,16	6.042,16	6.042,16	6.042,16	6.042,16	6.042,16	6.042,16	6.042,16	6.042,16	6.042,16	6.042,16	72.505,92	
Pensões	46.967,95	46.967,95	46.967,95	48.562,72	48.985,48	48.562,72	46.956,57	46.956,57	46.956,57	46.956,57	46.956,57	46.956,57	568.754,19	
Outras Despesas de Pessoal decorrentes de Contratos de Terceirização ou de contratação de forma indireta (§ 1º do art. 18 da LRF)														
Despesa com Pessoal não Executada Orçamentariamente														
DESPESAS NÃO COMPUTADAS (§ 1º do art. 19 da LRF) (II)	361.240,00	411.719,47	390.308,74	386.888,00	730.109,28	740.235,45	531.300,71	530.057,64	531.375,50	500.442,51	504.619,31	864.491,05	6.482.787,66	
Indenizações por Demissão e Incentivos à Demissão Voluntária														
Decorrentes de Decisão Judicial de Período Anterior ao da Apuração														
Despesas de Exercícios Anteriores de Período Anterior ao da Apuração														
Inativos e Pensionistas com Recursos Vinculados														
Agentes Comunitários de Saúde e de Combate às Endemias com Recursos Vinculados (CF, art. 198, §11)	361.240,00	411.719,47	386.699,74	386.888,00	388.864,80	388.488,26	386.417,34	385.570,14	386.888,00	355.824,00	360.248,26	720.120,00	4.918.968,01	
Parcela dedutível referente ao piso salarial do Enfermeiro, Técnico de Enfermagem, Auxiliar de Enfermagem e Parteira (ADCT, art. 38, §2º)			3.609,00		341.244,48	351.747,19	144.883,37	144.487,50	144.487,50	144.618,51	144.371,05	144.371,05	1.563.819,65	
Outras Deduções Constitucionais ou Legais														
DESPESA LÍQUIDA COM PESSOAL (III) = (I - II)	5.016.059,32	5.274.333,34	6.469.154,64	6.889.657,91	7.041.647,15	7.056.902,85	8.141.076,13	8.214.278,50	8.350.181,05	7.433.674,70	6.188.127,11	5.119.563,18	81.194.655,88	

 <div>Sistema de Informações Contábeis e Fiscais do Setor Público Brasileiro</div> <div>TESOURO NACIONAL</div>	Relatório de Gestão Fiscal Simplificado	
	Prefeitura Municipal de Eirunepé - AM (Poder Executivo)	
	CNPJ:	
	Exercício: 2024	
	Período de referência: 2º semestre	

RGF-Anexo 01 | Tabela 1.0 - Demonstrativo da Despesa com Pessoal

Apuração do Cumprimento do Limite Legal	DTP e Apuração do Cumprimento do Limite Legal	
	Valor	% sobre a RCL Ajustada
DTP e Apuração do Cumprimento do Limite Legal	-	-
RECEITA CORRENTE LÍQUIDA - RCL (IV)	172.008.446,44	
(-) Transferências Obrigatórias da União Relativas às Emendas Individuais (art. 166-A, §1º, da CF)	9.500.000,00	
(-) Transferências obrigatórias da União relativas às emendas de bancada (art. 166, § 16, da CF)	2.000.000,00	
(-) Transferências da União relativas à remuneração dos agentes comunitários de saúde e de combate às endemias (CF, art. 198, §11)	5.029.544,00	
(-) Outras Deduções Constitucionais ou Legais		
= RECEITA CORRENTE LÍQUIDA AJUSTADA PARA CÁLCULO DOS LIMITES DA DESPESA COM PESSOAL (V)	155.478.902,44	
DESPESA TOTAL COM PESSOAL - DTP (VI) = (IIIa + IIIb)	81.194.655,88	52,22
LIMITE MÁXIMO (VII) (incisos I, II e III, art. 20 da LRF)	83.958.607,32	54,00
LIMITE PRUDENCIAL (VIII) = (0,95 x VII) (parágrafo único do art. 22 da LRF)	79.760.676,95	51,30
LIMITE DE ALERTA (IX) = (0,90 x VII) (inciso II do §1º do art. 59 da LRF)	75.562.746,59	48,60

RGF-Anexo 01 | Tabela 1.0 - Demonstrativo da Despesa com Pessoal

Notas Explicativas	Valores
	31/12/2024
Notas Explicativas	-
Notas Explicativas	

<div><div>siconfi</div><div>Sistema de Informações Contábeis e Fiscais do Setor Público Brasileiro</div><div>TESOURO NACIONAL</div></div>	Relatório de Gestão Fiscal Simplificado
	Prefeitura Municipal de Eirunepé - AM (Poder Executivo)
	CNPJ:
	Exercício: 2024
	Período de referência: 2º semestre

RGF-Anexo 01 | Tabela 1.2 - Trajetória de Retorno ao Limite da Despesa Total com Pessoal

Trajetória de Retorno ao Limite da Despesa Total com Pessoal	Apuração da Trajetória de Retorno ao Limite da DTP								
	Exercício de Descumprimento do Limite			Exercício do Primeiro Período Seguinte			Exercício do Segundo Período Seguinte		
	No Quadrimestre/Semestre			Primeiro Período Seguinte			Segundo Período Seguinte		
	Limite Máximo (a)	% DTP (b)	% Excedente (c) = (b-a)	Redutor Mínimo de 1/3 do Excedente (d) = (1/3*c)	Limite (e) = (b-d)	% DTP (f)	Redutor Residual (g) = (f-a)	Limite (h) = (a)	% DTP (i)
Trajetória de Retorno ao Limite da Despesa Total com Pessoal	-	-	-	-	-	-	-	-	-
Valores Percentuais									


RGF-Anexo 01 | Tabela 1.2 - Trajetória de Retorno ao Limite da Despesa Total com Pessoal

Parâmetros para Redução do Excedente de DTP (art. 15 da LC 178/2021)	Percentual
Parâmetros para Redução do Excedente de DTP (art. 15 da LC 178/2021)	-
Limite Máximo (VII) (%) (LRF, art. 20)	
DTP em 2021 (X) (%)	
Excedente em 2021 (XI) = (X - VII) (%)	
Redutor anual (XII) = (0,10 x XI) (%)	

<div><div>siconfi</div><div>Sistema de Informações Contábeis e Fiscais do Setor Público Brasileiro</div><div>TESOURO NACIONAL</div></div>	Relatório de Gestão Fiscal Simplificado
	Prefeitura Municipal de Eirunepé - AM (Poder Executivo)
	CNPJ:
	Exercício: 2024
	Período de referência: 2º semestre

RGF-Anexo 01 | Tabela 1.2 - Trajetória de Retorno ao Limite da Despesa Total com Pessoal

Trajetória de Retorno ao Limite da Despesa Total com Pessoal (art. 15 da LC 178/2021)	Apuração da Trajetória de Retorno ao Limite da DTP (art. 15 da LC 178/2021)											
	2021	2022	2023	2024	2025	2026	2027	2028	2029	2030	2031	2032
Trajetória de Retorno ao Limite da Despesa Total com Pessoal (art. 15 da LC 178/2021)	-	-	-	-	-	-	-	-	-	-	-	-
RECEITA CORRENTE LÍQUIDA AJUSTADA PARA CÁLCULO DOS LIMITES DA DESPESA COM PESSOAL (V)												
DESPESA TOTAL COM PESSOAL - DTP (VI)												
% DTP (VI / V)												
LIMITE CONFORME ART. 15 DA LC 178/2021 (%)												

 <div>Sistema de Informações Contábeis e Fiscais do Setor Público Brasileiro</div> <div>TESOURO NACIONAL</div>	Relatório de Gestão Fiscal Simplificado
	Prefeitura Municipal de Eirunepé - AM (Poder Executivo)
	CNPJ:
	Exercício: 2024
	Período de referência: 2º semestre

RGF-Anexo 01 | Tabela 1.2 - Trajetória de Retorno ao Limite da Despesa Total com Pessoal

Notas Explicativas	Valores
	31/12/2024
Notas Explicativas	-
Identificação do Quadrimestre em que Excedeu o Limite e dos Períodos de Retorno	
Notas Explicativas	

RGF-Anexo 01 | Tabela 1.2 - Trajetória de Retorno ao Limite da Despesa Total com Pessoal

Notas Explicativas	Valores
	31/12/2024
Notas Explicativas	-
Identificação do Quadrimestre em que Excedeu o Limite e dos Períodos de Retorno	
Notas Explicativas	

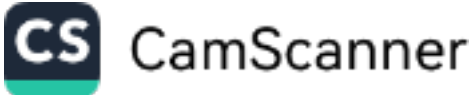
RGF-Anexo 01 | Tabela 1.4 - Demonstrativo da Despesa com Pessoal - Ente Consorciado

Notas Explicativas	Valores
	31/12/2024
Notas Explicativas	-
Notas Explicativas	

RGF-Anexo 02 | Tabela 2.3 - Demonstrativo da Dívida Consolidada Líquida - Municípios Semestral

Demonstrativo da Dívida Consolidada Líquida	Cálculo da Dívida Consolidada Líquida		
	SALDO DO EXERCÍCIO ANTERIOR	SALDO DO EXERCÍCIO DE 2024	
		Até o 1º Semestre	Até o 2º Semestre
Dívida Consolidada	-	-	-
DÍVIDA CONSOLIDADA - DC (I)	8.849.360,78	60.999.057,83	60.344.646,56
Dívida Mobiliária	0,00	0,00	0,00
Dívida Contratual	8.849.360,78	60.999.057,83	60.344.646,56
Empréstimos	0,00	0,00	0,00
Internos	0,00	0,00	0,00
Externos	0,00	0,00	0,00
Reestruturação da Dívida de Estados e Municípios	0,00	0,00	0,00
Financiamentos	0,00	0,00	0,00
Internos	0,00	0,00	0,00
Externos	0,00	0,00	0,00
Parcelamento e Renegociação de Dívidas	8.715.984,52	60.865.681,57	60.211.270,30
De Tributos	45.456,09	36.263,16	25.332,40
De Contribuições Previdenciárias	6.127.484,29	58.451.804,83	57.863.467,84
De Demais Contribuições Sociais	34.013,96	34.013,96	34.013,96
Do FGTS	0,00	0,00	0,00
Com Instituição Não Financeira	2.509.030,18	2.343.599,62	2.288.456,10
Demais Dívidas Contratuais	133.376,26	133.376,26	133.376,26
Precatórios Posteriores a 05/05/2000 (inclusive) Vencidos e Não Pagos	0,00	0,00	0,00
Outras Dívidas	0,00	0,00	0,00
DEDUÇÕES (II)	-27.624.149,46	-38.351.028,98	-36.376.833,71
Disponibilidade de Caixa	-27.624.149,46	-38.351.028,98	-36.376.833,71
Disponibilidade de Caixa Bruta	24.241.340,42	18.765.437,49	16.316.305,36
(-) Restos a Pagar Processados	15.925.637,63	17.542.329,58	8.564.613,13
(-) Depósitos Restituíveis e Valores Vinculados	35.939.852,25	39.574.136,89	44.128.525,94
Demais Haveres Financeiros	0,00	0,00	0,00
DÍVIDA CONSOLIDADA LÍQUIDA (DCL) (III) = (I - II)	36.473.510,24	99.350.086,81	96.721.480,27
RECEITA CORRENTE LÍQUIDA - RCL (IV)	148.569.964,85	171.535.920,19	172.008.446,44
(-) Transferências Obrigatórias da União Relativas às Emendas Individuais (art. 166-A, § 1º, da CF) (V)	1.442.247,00	9.942.247,00	9.500.000,00
= RECEITA CORRENTE LÍQUIDA AJUSTADA PARA CÁLCULO DOS LIMITES DE ENDIVIDAMENTO (VI) = (IV - V)	147.127.717,85	161.593.673,19	162.508.446,44
% da DC sobre a RCL AJUSTADA (I/VI)	6,01	37,75	37,13
% da DCL sobre a RCL AJUSTADA (III/VI)	24,79	61,48	59,52
LIMITE DEFINIDO POR RESOLUÇÃO DO SENADO FEDERAL	176.553.261,42	193.912.407,83	195.010.135,73
LIMITE DE ALERTA (inciso III do § 1º do art. 59 da LRF)	158.897.935,28	174.521.167,05	175.509.122,16
Outros Valores Não Integrantes da DC	-	-	-
Precatórios Anteriores a 05/05/2000	0,00	0,00	0,00
Precatórios Posteriores a 05/05/2000 (Não incluídos na DC)	0,00	0,00	0,00
Passivo Atuarial			
RP Não-Processados	872.037,26	2.365.391,70	168.065,50
ANTECIPAÇÕES DE RECEITA ORÇAMENTÁRIA - ARO			
Dívida Contratual de PPP			
Apropriação de Depósitos Judiciais			

RGF-Anexo 02 | Tabela 2.3 - Demonstrativo da Dívida Consolidada Líquida - Municípios Semestral




Notas Explicativas	Valores
	31/12/2024
Notas Explicativas	-
Notas Explicativas	

<div><div>siconfi</div><div>Sistema de Informações Contábeis e Fiscais do Setor Público Brasileiro</div><div>TESOURO NACIONAL</div></div>	Relatório de Gestão Fiscal Simplificado
	Prefeitura Municipal de Eirunepé - AM (Poder Executivo)
	CNPJ:
	Exercício: 2024
	Período de referência: 2º semestre

RGF-Anexo 02 | Tabela 2.4 - Trajetória de Retorno ao Limite da Dívida Consolidada Líquida - Municípios Semestral

Trajetória de Retorno ao Limite da Dívida Consolidada Líquida	Apuração da Trajetória de Retorno ao Limite da DCL											
	Exercício de Descumprimento do Limite			Exercício do Primeiro Período Seguinte			Exercício do Segundo Período Seguinte			Exercício do Terceiro Período Seguinte		
	Quadrimestre/Semestre em que Excedeu o Limite			Primeiro Período Seguinte			Segundo Período Seguinte			Terceiro Período Seguinte		
	Limite Máximo (a)	% DCL (b)	% Excedente (c) = (b - a)	Redutor Mínimo de 25% do Excedente (d) = (0,25*c)	Limite (e) = (b - d)	% DCL (f)	Redutor Residual (g) = (f - a)	Limite (h) = (e)	% DCL (i)	Redutor Residual (j) = (i - a)	Limite (k) = (a)	% DCL (l)
	Trajetória de Retorno ao Limite da Dívida Consolidada Líquida	-	-	-	-	-	-	-	-	-	-	-
Valores Percentuais												

 <div>Sistema de Informações Contábeis e Fiscais do Setor Público Brasileiro</div> <div>TESOURO NACIONAL</div>	Relatório de Gestão Fiscal Simplificado
	Prefeitura Municipal de Eirunepé - AM (Poder Executivo)
	CNPJ:
	Exercício: 2024
	Período de referência: 2º semestre

RGF-Anexo 02 | Tabela 2.4 - Trajetória de Retorno ao Limite da Dívida Consolidada Líquida - Municípios Semestral

Notas Explicativas	Valores
	31/12/2024
Notas Explicativas	-
Identificação do Quadrimestre em que Excedeu o Limite e dos Períodos de Retorno	
Notas Explicativas	

RGF-Anexo 03 | Tabela 3.1 - Demonstrativo das Garantias e Contragarantias de Valores - Municípios Semestral

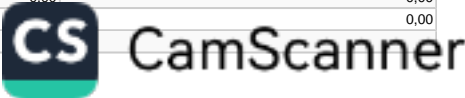
Garantias Concedidas e Contragarantias Recebidas	Saldos das Garantias Concedidas e Contragarantias Recebidas		
	SALDO DO EXERCÍCIO ANTERIOR	SALDO DO EXERCÍCIO DE 2024	
		Até o 1º Semestre	Até o 2º Semestre
Garantias Concedidas	-	-	-
Garantias Concedidas	-	-	-
AOS ESTADOS (I)			
Em Operações de Crédito Externas			
Em Operações de Crédito Internas			
AOS MUNICÍPIOS (II)			
Em Operações de Crédito Externas			
Em Operações de Crédito Internas			
ÀS ENTIDADES CONTROLADAS (III)			
Em Operações de Crédito Externas			
Em Operações de Crédito Internas			
POR MEIO DE FUNDOS E PROGRAMAS (IV)			
TOTAL GARANTIAS CONCEDIDAS (V) = (I + II + III + IV)			
RECEITA CORRENTE LÍQUIDA - RCL (VI)	148.569.964,85	171.535.920,19	172.008.446,44
(-) Transferências Obrigatórias da União Relativas às Emendas Individuais (art. 166-A, §1º, da CF) (VII)	1.442.247,00	9.942.247,00	9.500.000,00
RECEITA CORRENTE LÍQUIDA AJUSTADA PARA CÁLCULO DOS LIMITES DE ENDIVIDAMENTO (VIII) = (VI - VII)	147.127.717,85	161.593.673,19	162.508.446,44
% do TOTAL DAS GARANTIAS sobre a RCL AJUSTADA (V/VIII)			0,00
LIMITE DEFINIDO POR RESOLUÇÃO DO SENADO FEDERAL - <%>	32.685.392,27	37.737.902,44	37.841.858,22
LIMITE DE ALERTA (inciso III do § 1º do art. 59 da LRF) - <%>	29.416.853,04	33.964.112,20	34.057.672,40
Contragarantias Recebidas	-	-	-
Contragarantias Recebidas	-	-	-
DOS ESTADOS (IX)			
Em Garantia às Operações de Crédito Externas			
Em Garantia às Operações de Crédito Internas			
DOS MUNICÍPIOS (X)			
Em Garantia às Operações de Crédito Externas			
Em Garantia às Operações de Crédito Internas			
DAS ENTIDADES CONTROLADAS (XI)			
Em Garantia às Operações de Crédito Externas			
Em Garantia às Operações de Crédito Internas			
EM GARANTIAS POR MEIO DE FUNDOS E PROGRAMAS (XII)			
TOTAL CONTRAGARANTIAS RECEBIDAS (XIII) = (IX + X + XI + XII)			


RGF-Anexo 03 | Tabela 3.1 - Demonstrativo das Garantias e Contragarantias de Valores - Municípios Semestral

Notas Explicativas	Valores
	31/12/2024
Notas Explicativas	-
Notas Explicativas	

RGF-Anexo 04 | Tabela 4.1 - Demonstrativo das Operações de Crédito - Municípios Semestral

Operações de Crédito	Valor Realizado no Período	
	VALOR REALIZADO	
	No Semestre de Referência	Até o Semestre de Referência (a)
Operações de Crédito	-	-
Mobiliária		
Interna		
Externa		
Contratual		
Interna		
Empréstimos	0,00	0,00
Aquisição Financiada de Bens e Arrendamento Mercantil Financeiro	0,00	0,00
Antecipação de Receita pela Venda a Termo de Bens e Serviços	0,00	0,00
Assunção, Reconhecimento e Confissão de Dívidas (LRF, art. 29, § 1º)	0,00	0,00
Operações de crédito não sujeitas ao limite para fins de contratação (I)	0,00	0,00
Externa		
Empréstimos	0,00	0,00
Aquisição Financiada de Bens e Arrendamento Mercantil Financeiro	0,00	0,00
Antecipações de Receitas pela Venda a Termo de Bens e Serviços	0,00	0,00
Assunção, Reconhecimento e Confissão de Dívidas (LRF, art. 29, § 1º)	0,00	0,00
Operações de crédito não sujeitas ao limite para fins de contratação (II)		0,00
TOTAL (III)		



 <div>Sistema de Informações Contábeis e Fiscais do Setor Público Brasileiro</div> <div>TESOURO NACIONAL</div>	Relatório de Gestão Fiscal Simplificado	
	Prefeitura Municipal de Eirunepé - AM (Poder Executivo)	
	CNPJ:	
	Exercício: 2024	
	Período de referência: 2º semestre	

RGF-Anexo 04 | Tabela 4.1 - Demonstrativo das Operações de Crédito - Municípios Semestral


Apuração do Cumprimento dos Limites	Apuração do Cumprimento dos Limites	
	VALOR	% SOBRE A RCL AJUSTADA
Apuração do Cumprimento dos Limites	-	-
RECEITA CORRENTE LÍQUIDA - RCL (IV)	172.008.446,44	
(-) Transferências Obrigatórias da União relativas às Emendas Individuais (art. 166-A, §1º, da CF) (V)	9.500.000,00	
RECEITA CORRENTE LÍQUIDA AJUSTADA PARA CÁLCULO DOS LIMITES DE ENDIVIDAMENTO (VI) = (IV - V)	162.508.446,44	
OPERAÇÕES VEDADAS (VII)	0,00	0,00
TOTAL CONSIDERADO PARA FINS DA APURAÇÃO DO CUMPRIMENTO DO LIMITE (VIII) = (IIIa + VII - Ia - IIa)	0,00	0,00
LIMITE GERAL DEFINIDO POR RESOLUÇÃO DO SENADO FEDERAL PARA AS OPERAÇÕES DE CRÉDITO INTERNAS E EXTERNAS	26.001.351,43	16,00
LIMITE DE ALERTA (inciso III do § 1º do art. 59 da LRF)	23.401.216,29	14,40
OPERAÇÕES DE CRÉDITO POR ANTECIPAÇÃO DA RECEITA ORÇAMENTÁRIA		0,00
LIMITE DEFINIDO POR RESOLUÇÃO DO SENADO FEDERAL PARA AS OPERAÇÕES DE CRÉDITO POR ANTECIPAÇÃO DA RECEITA ORÇAMENTÁRIA	11.375.591,25	7,00

RGF-Anexo 04 | Tabela 4.1 - Demonstrativo das Operações de Crédito - Municípios Semestral

Outras Operações Que Integram a Dívida Consolidada	Valor Realizado no Período	
	VALOR REALIZADO	
	No Semestre de Referência	Até o Semestre de Referência (a)
Outras Operações Que Integram a Dívida Consolidada	-	-
Parcelamentos de Dívidas		
Tributos		
Contribuições Previdenciárias		
FGTS		
Demais Contribuições Sociais		
Operações de Reestruturação e Recomposição do Principal de Dívidas		

RGF-Anexo 04 | Tabela 4.1 - Demonstrativo das Operações de Crédito - Municípios Semestral

Notas Explicativas	Valores
	31/12/2024
Notas Explicativas	-
Notas Explicativas	

 <div>Sistema de Informações Contábeis e Fiscais do Setor Público Brasileiro</div> <div>TESOURO NACIONAL</div>	Relatório de Gestão Fiscal Simplificado	
	Prefeitura Municipal de Eirunepé - AM (Poder Executivo)	
	CNPJ:	
	Exercício: 2024	
	Período de referência: 2º semestre	

RGF-Anexo 05 | Tabela 5.0 - Demonstrativo da Disponibilidade de Caixa e dos Restos a Pagar

Notas Explicativas	Valores
	31/12/2024
Notas Explicativas	-
Notas Explicativas	

RGF-Anexo 06 | Tabela 6.4 - Demonstrativo Simplificado do Relatório de Gestão Fiscal - Município Semestral

Receita Corrente Líquida	Valor Até o Semestre	
	VALOR ATÉ O SEMESTRE DE REFERÊNCIA	
Receita Corrente Líquida	-	
Receita Corrente Líquida		172.008.446,44
Receita Corrente Líquida Ajustada para Cálculo dos Limites de Endividamento		162.508.446,44
Receita Corrente Líquida Ajustada para Cálculo dos Limites da Despesa com Pessoal		155.478.902,44

RGF-Anexo 06 | Tabela 6.4 - Demonstrativo Simplificado do Relatório de Gestão Fiscal - Município Semestral

Despesa com Pessoal	Valor Realizado no Período	
	VALOR	% SOBRE A RCL AJUSTADA
Despesa com Pessoal	-	-
Despesa Total com Pessoal - DTP	81.194.655,88	52,22
Limite Máximo (incisos I, II e III do art. 20 da LRF) - <%>	83.958.607,32	54,00
Limite Prudencial (parágrafo único art. 22 da LRF) - <%>	79.760.676,95	51,30
Limite de Alerta (inciso II do §1º do art. 59 da LRF) - <%>	75.562.746,59	48,60

RGF-Anexo 06 | Tabela 6.4 - Demonstrativo Simplificado do Relatório de Gestão Fiscal - Município Semestral

Dívida Consolidada	Comparativo do Saldo da Dívida	
	VALOR ATÉ O SEMESTRE DE REFERÊNCIA	% SOBRE A RCL AJUSTADA
Dívida Consolidada	-	-
Dívida Consolidada Líquida	96.721.480,27	59,52
Limite Definido por Resolução do Senado Federal	195.010.135,73	120,00

RGF-Anexo 06 | Tabela 6.4 - Demonstrativo Simplificado do Relatório de Gestão Fiscal - Município Semestral

Garantias de Valores	Comparativo do Saldo de Garantia	
	VALOR ATÉ O SEMESTRE DE REFERÊNCIA	% SOBRE A RCL AJUSTADA
Garantias de Valores	-	-
Total das Garantias Concedidas		0,00
Limite Definido por Resolução do Senado Federal	37.841.858,22	22,00

RGF-Anexo 06 | Tabela 6.4 - Demonstrativo Simplificado do Relatório de Gestão Fiscal - Município Semestral

Operações de Crédito	Valor Realizado no Período	
	VALOR ATÉ O SEMESTRE DE REFERÊNCIA	% SOBRE A RCL AJUSTADA
Operações de Crédito	-	-
Operações de Crédito Internas e Externas	0,00	0,00
Limite Definido pelo Senado Federal para Operações de Crédito Externas e Internas	26.001.351,43	16,00
Operações de Crédito por Antecipação da Receita	0,00	0,00
Limite Definido pelo Senado Federal para Operações de Crédito por Antecipação da Receita	11.375.591,25	7,00

RGF-Anexo 06 | Tabela 6.4 - Demonstrativo Simplificado do Relatório de Gestão Fiscal - Município Semestral

Restos a Pagar	Restos a Pagar e Disponibilidade de Caixa	
	RESTOS A PAGAR EMPENHADOS E NÃO LIQUIDADOS DO EXERCÍCIO	DISPONIBILIDADE DE CAIXA LÍQUIDA (APÓS A INSCRIÇÃO EM RESTOS A PAGAR NÃO PROCESSADOS DO EXERCÍCIO)
Restos a Pagar	-	-
Valor Total		-47.535.152,12

RGF-Anexo 06 | Tabela 6.4 - Demonstrativo Simplificado do Relatório de Gestão Fiscal - Município Semestral

Notas Explicativas	Valores
	31/12/2024
Notas Explicativas	-
Notas Explicativas	

Lista de Assinaturas

Assinatura: 1

Digitally signed by JONAS SABINO DA COSTA:77060008268
Date: 2025.04.15 14:08:39 BOT
Reason: Perfil: Contador Responsável
Location: Instituição: Prefeitura Municipal de Eirunepé - AM

Assinatura: 2

Digitally signed by AUREA MARIA ESTER ALVES MARQUES:20147872200
Date: 2025.04.25 14:47:43 BRT
Reason: Perfil: Titular do Poder Executivo
Location: Instituição: Prefeitura Municipal de Eirunepé - AM


Assinatura: 3

Assinatura: 4

Assinatura: 5

Assinatura: 6

As assinaturas digitais podem ser verificadas no arquivo PDF.

 <div>Sistema de Informações Contábeis e Fiscais do Setor Público Brasileiro</div> <div>TESOURO NACIONAL</div>	Relatório de Gestão Fiscal Simplificado
	Prefeitura Municipal de Eirunepé - AM (Poder Executivo)
	CNPJ:
	Exercício: 2024
	Período de referência: 2º semestre

RGF-Anexo 01 | Tabela 1.2 - Trajetória de Retorno ao Limite da Despesa Total com Pessoal

Notas Explicativas	Valores
	31/12/2024
Notas Explicativas	-
Identificação do Quadrimestre em que Excedeu o Limite e dos Períodos de Retorno	
Notas Explicativas	

RGF-Anexo 01 | Tabela 1.2 - Trajetória de Retorno ao Limite da Despesa Total com Pessoal

Notas Explicativas	Valores
	31/12/2024
Notas Explicativas	-
Identificação do Quadrimestre em que Excedeu o Limite e dos Períodos de Retorno	
Notas Explicativas	

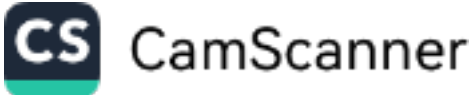
RGF-Anexo 01 | Tabela 1.4 - Demonstrativo da Despesa com Pessoal - Ente Consorciado

Notas Explicativas	Valores
	31/12/2024
Notas Explicativas	-
Notas Explicativas	

RGF-Anexo 02 | Tabela 2.3 - Demonstrativo da Dívida Consolidada Líquida - Municípios Semestral

Demonstrativo da Dívida Consolidada Líquida	Cálculo da Dívida Consolidada Líquida		
	SALDO DO EXERCÍCIO ANTERIOR	SALDO DO EXERCÍCIO DE 2024	
		Até o 1º Semestre	Até o 2º Semestre
Dívida Consolidada	-	-	-
DÍVIDA CONSOLIDADA - DC (I)	8.849.360,78	60.999.057,83	60.344.646,56
Dívida Mobiliária	0,00	0,00	0,00
Dívida Contratual	8.849.360,78	60.999.057,83	60.344.646,56
Empréstimos	0,00	0,00	0,00
Internos	0,00	0,00	0,00
Externos	0,00	0,00	0,00
Reestruturação da Dívida de Estados e Municípios	0,00	0,00	0,00
Financiamentos	0,00	0,00	0,00
Internos	0,00	0,00	0,00
Externos	0,00	0,00	0,00
Parcelamento e Renegociação de Dívidas	8.715.984,52	60.865.681,57	60.211.270,30
De Tributos	45.456,09	36.263,16	25.332,40
De Contribuições Previdenciárias	6.127.484,29	58.451.804,83	57.863.467,84
De Demais Contribuições Sociais	34.013,96	34.013,96	34.013,96
Do FGTS	0,00	0,00	0,00
Com Instituição Não Financeira	2.509.030,18	2.343.599,62	2.288.456,10
Demais Dívidas Contratuais	133.376,26	133.376,26	133.376,26
Precatórios Posteriores a 05/05/2000 (inclusive) Vencidos e Não Pagos	0,00	0,00	0,00
Outras Dívidas	0,00	0,00	0,00
DEDUÇÕES (II)	-27.624.149,46	-38.351.028,98	-36.376.833,71
Disponibilidade de Caixa	-27.624.149,46	-38.351.028,98	-36.376.833,71
Disponibilidade de Caixa Bruta	24.241.340,42	18.765.437,49	16.316.305,36
(-) Restos a Pagar Processados	15.925.637,63	17.542.329,58	8.564.613,13
(-) Depósitos Restituíveis e Valores Vinculados	35.939.852,25	39.574.136,89	44.128.525,94
Demais Haveres Financeiros	0,00	0,00	0,00
DÍVIDA CONSOLIDADA LÍQUIDA (DCL) (III) = (I - II)	36.473.510,24	99.350.086,81	96.721.480,27
RECEITA CORRENTE LÍQUIDA - RCL (IV)	148.569.964,85	171.535.920,19	172.008.446,44
(-) Transferências Obrigatórias da União Relativas às Emendas Individuais (art. 166-A, § 1º, da CF) (V)	1.442.247,00	9.942.247,00	9.500.000,00
= RECEITA CORRENTE LÍQUIDA AJUSTADA PARA CÁLCULO DOS LIMITES DE ENDIVIDAMENTO (VI) = (IV - V)	147.127.717,85	161.593.673,19	162.508.446,44
% da DC sobre a RCL AJUSTADA (I/VI)	6,01	37,75	37,13
% da DCL sobre a RCL AJUSTADA (III/VI)	24,79	61,48	59,52
LIMITE DEFINIDO POR RESOLUÇÃO DO SENADO FEDERAL	176.553.261,42	193.912.407,83	195.010.135,73
LIMITE DE ALERTA (inciso III do § 1º do art. 59 da LRF)	158.897.935,28	174.521.167,05	175.509.122,16
Outros Valores Não Integrantes da DC	-	-	-
Precatórios Anteriores a 05/05/2000	0,00	0,00	0,00
Precatórios Posteriores a 05/05/2000 (Não incluídos na DC)	0,00	0,00	0,00
Passivo Atuarial			
RP Não-Processados	872.037,26	2.365.391,70	168.065,50
ANTECIPAÇÕES DE RECEITA ORÇAMENTÁRIA - ARO			
Dívida Contratual de PPP			
Apropriação de Depósitos Judiciais			

RGF-Anexo 02 | Tabela 2.3 - Demonstrativo da Dívida Consolidada Líquida - Municípios Semestral



Relatório de Gestão Fiscal Simplificado

Prefeitura Municipal de Eirunepé - AM (Poder Executivo)

CNPJ:

Exercício: 2024

Período de referência: 2º semestre


Notas Explicativas	Valores
	31/12/2024
Notas Explicativas	-
Notas Explicativas	



<div><div>siconfi</div><div>Sistema de Informações Contábeis e Fiscais do Setor Público Brasileiro</div><div>TESOURO NACIONAL</div></div>	Relatório de Gestão Fiscal Simplificado
	Prefeitura Municipal de Eirunepé - AM (Poder Executivo)
	CNPJ:
	Exercício: 2024
	Período de referência: 2º semestre

RGF-Anexo 02 | Tabela 2.4 - Trajetória de Retorno ao Limite da Dívida Consolidada Líquida - Municípios Semestral

Trajetória de Retorno ao Limite da Dívida Consolidada Líquida	Apuração da Trajetória de Retorno ao Limite da DCL											
	Exercício de Descumprimento do Limite			Exercício do Primeiro Período Seguinte			Exercício do Segundo Período Seguinte			Exercício do Terceiro Período Seguinte		
	Quadrimestre/Semestre em que Excedeu o Limite			Primeiro Período Seguinte			Segundo Período Seguinte			Terceiro Período Seguinte		
	Limite Máximo (a)	% DCL (b)	% Excedente (c) = (b - a)	Redutor Mínimo de 25% do Excedente (d) = (0,25*c)	Limite (e) = (b - d)	% DCL (f)	Redutor Residual (g) = (f - a)	Limite (h) = (e)	% DCL (i)	Redutor Residual (j) = (i - a)	Limite (k) = (a)	% DCL (l)
Trajetória de Retorno ao Limite da Dívida Consolidada Líquida	-	-	-	-	-	-	-	-	-	-	-	-
Valores Percentuais												

 <div>Sistema de Informações Contábeis e Fiscais do Setor Público Brasileiro</div> <div>TESOURO NACIONAL</div>	Relatório de Gestão Fiscal Simplificado
	Prefeitura Municipal de Eirunepé - AM (Poder Executivo)
	CNPJ:
	Exercício: 2024
	Período de referência: 2º semestre

RGF-Anexo 02 | Tabela 2.4 - Trajetória de Retorno ao Limite da Dívida Consolidada Líquida - Municípios Semestral

Notas Explicativas	Valores
	31/12/2024
Notas Explicativas	-
Identificação do Quadrimestre em que Excedeu o Limite e dos Períodos de Retorno	
Notas Explicativas	

RGF-Anexo 03 | Tabela 3.1 - Demonstrativo das Garantias e Contragarantias de Valores - Municípios Semestral

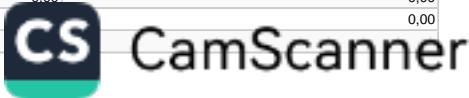
Garantias Concedidas e Contragarantias Recebidas	Saldos das Garantias Concedidas e Contragarantias Recebidas		
	SALDO DO EXERCÍCIO ANTERIOR	SALDO DO EXERCÍCIO DE 2024	
		Até o 1º Semestre	Até o 2º Semestre
Garantias Concedidas	-	-	-
Garantias Concedidas	-	-	-
AOS ESTADOS (I)			
Em Operações de Crédito Externas			
Em Operações de Crédito Internas			
AOS MUNICÍPIOS (II)			
Em Operações de Crédito Externas			
Em Operações de Crédito Internas			
ÀS ENTIDADES CONTROLADAS (III)			
Em Operações de Crédito Externas			
Em Operações de Crédito Internas			
POR MEIO DE FUNDOS E PROGRAMAS (IV)			
TOTAL GARANTIAS CONCEDIDAS (V) = (I + II + III + IV)			
RECEITA CORRENTE LÍQUIDA - RCL (VI)	148.569.964,85	171.535.920,19	172.008.446,44
(-) Transferências Obrigatórias da União Relativas às Emendas Individuais (art. 166-A, §1º, da CF) (VII)	1.442.247,00	9.942.247,00	9.500.000,00
RECEITA CORRENTE LÍQUIDA AJUSTADA PARA CÁLCULO DOS LIMITES DE ENDIVIDAMENTO (VIII) = (VI - VII)	147.127.717,85	161.593.673,19	162.508.446,44
% do TOTAL DAS GARANTIAS sobre a RCL AJUSTADA (V/VIII)			0,00
LIMITE DEFINIDO POR RESOLUÇÃO DO SENADO FEDERAL - <%>	32.685.392,27	37.737.902,44	37.841.858,22
LIMITE DE ALERTA (inciso III do § 1º do art. 59 da LRF) - <%>	29.416.853,04	33.964.112,20	34.057.672,40
Contragarantias Recebidas	-	-	-
Contragarantias Recebidas	-	-	-
DOS ESTADOS (IX)			
Em Garantia às Operações de Crédito Externas			
Em Garantia às Operações de Crédito Internas			
DOS MUNICÍPIOS (X)			
Em Garantia às Operações de Crédito Externas			
Em Garantia às Operações de Crédito Internas			
DAS ENTIDADES CONTROLADAS (XI)			
Em Garantia às Operações de Crédito Externas			
Em Garantia às Operações de Crédito Internas			
EM GARANTIAS POR MEIO DE FUNDOS E PROGRAMAS (XII)			
TOTAL CONTRAGARANTIAS RECEBIDAS (XIII) = (IX + X + XI + XII)			

RGF-Anexo 03 | Tabela 3.1 - Demonstrativo das Garantias e Contragarantias de Valores - Municípios Semestral

Notas Explicativas	Valores
	31/12/2024
Notas Explicativas	-
Notas Explicativas	

RGF-Anexo 04 | Tabela 4.1 - Demonstrativo das Operações de Crédito - Municípios Semestral

Operações de Crédito	Valor Realizado no Período	
	VALOR REALIZADO	
	No Semestre de Referência	Até o Semestre de Referência (a)
Operações de Crédito	-	-
Mobiliária		
Interna		
Externa		
Contratual		
Interna		
Empréstimos	0,00	0,00
Aquisição Financiada de Bens e Arrendamento Mercantil Financeiro	0,00	0,00
Antecipação de Receita pela Venda a Termo de Bens e Serviços	0,00	0,00
Assunção, Reconhecimento e Confissão de Dívidas (LRF, art. 29, § 1º)	0,00	0,00
Operações de crédito não sujeitas ao limite para fins de contratação (I)	0,00	0,00
Externa		
Empréstimos	0,00	0,00
Aquisição Financiada de Bens e Arrendamento Mercantil Financeiro	0,00	0,00
Antecipações de Receitas pela Venda a Termo de Bens e Serviços	0,00	0,00
Assunção, Reconhecimento e Confissão de Dívidas (LRF, art. 29, § 1º)	0,00	0,00
Operações de crédito não sujeitas ao limite para fins de contratação (II)		0,00
TOTAL (III)		



<div>siconfi</div> <div>Sistema de Informações Contábeis e Fiscais do Setor Público Brasileiro</div> <div>TESOURO NACIONAL</div>	Relatório Resumido de Execução Orçamentária Simplificado
	Prefeitura Municipal de Eirunepé - AM (Poder Executivo)
	CNPJ:
	Exercício: 2024
	Período de referência: 6º bimestre

RREO-Anexo 01 | Tabela 1.0 - Balanço Orçamentário

Receitas Orçamentárias	Estágios da Receita Orçamentária						
	PREVISÃO INICIAL	PREVISÃO ATUALIZADA (a)	RECEITAS REALIZADAS				SALDO (a-c)
			No Bimestre (b)	% (b/a)	Até o Bimestre (c)	% (c/a)	
Receitas Orçamentárias	-	-	-	-	-	-	-
RECEITAS (EXCETO INTRA-ORÇAMENTÁRIAS) (I)	162.259.459,55	162.259.459,55	37.311.430,38	22,99	184.087.615,27	113,45	-21.828.155,72
RECEITAS CORRENTES	138.874.415,52	138.874.415,52	32.708.268,33	23,55	172.008.446,44	123,86	-33.134.030,92
IMPOSTOS, TAXAS E CONTRIBUIÇÕES DE MELHORIA	5.500.739,84	5.500.739,84	1.013.101,57	18,42	5.961.105,39	108,37	-460.365,55
Impostos	5.490.739,84	5.490.739,84	930.917,55	16,95	5.243.959,43	95,51	246.780,41
Taxas	10.000,00	10.000,00	82.184,02	821,84	717.145,96	7.171,46	-707.145,96
Contribuição de Melhoria							
CONTRIBUIÇÕES	20.000,00	20.000,00	144.164,37	720,82	750.009,05	3.750,05	-730.009,05
Contribuições Sociais							
Contribuições Econômicas							
Contribuições para Entidades Privadas de Serviço Social e de Formação Profissional							
Contribuição para o Custeio do Serviço de Iluminação Pública	20.000,00	20.000,00	144.164,37	720,82	750.009,05	3.750,05	-730.009,05
RECEITA PATRIMONIAL	1.090.000,00	1.090.000,00	55.297,90	5,07	1.725.456,04	158,30	-635.456,04
Exploração do Patrimônio Imobiliário do Estado							
Valores Mobiliários	1.090.000,00	1.090.000,00	55.297,90	5,07	1.725.456,04	158,30	-635.456,04
Delegação de Serviços Públicos Mediante Concessão, Permissão, Autorização ou Licença							
Exploração de Recursos Naturais							
Exploração do Patrimônio Intangível							
Cessão de Direitos							
Demais Receitas Patrimoniais							
RECEITA AGROPECUÁRIA							
RECEITA INDUSTRIAL							
RECEITA DE SERVIÇOS							
Serviços Administrativos e Comerciais Gerais							
Serviços e Atividades Referentes à Navegação e ao Transporte							
Serviços e Atividades Referentes à Saúde							
Serviços e Atividades Financeiras							
Outros Serviços							
TRANSFERÊNCIAS CORRENTES	132.122.040,09	132.122.040,09	31.480.868,43	23,83	163.386.386,47	123,66	-31.264.346,38
Transferências da União e de suas Entidades	77.590.864,78	77.590.864,78	21.348.195,20	27,51	108.154.526,09	139,39	-30.563.661,31
Transferências dos Estados e do Distrito Federal e de suas Entidades	23.757.752,62	23.757.752,62	4.140.561,39	17,43	22.780.995,55	95,89	976.757,07
Transferências dos Municípios e de suas Entidades							
Transferências de Instituições Privadas			10.000,00		10.000,00		-10.000,00
Transferências de Outras Instituições Públicas	30.773.422,69	30.773.422,69	5.982.111,84	19,44	32.440.864,83	105,42	-1.667.442,14
Transferências do Exterior							
Demais Transferências Correntes							
OUTRAS RECEITAS CORRENTES	141.635,59	141.635,59	14.836,06	10,47	185.489,49	130,96	-43.853,90
Multas Administrativas, Contratuais e Judiciais							
Indenizações, Restituições e Ressarcimentos	141.635,59	141.635,59	14.836,06	10,47	185.489,49	130,96	-43.853,90
Bens, Direitos e Valores Incorporados ao Patrimônio Público							
Multas e Juros de Mora das Receitas de Capital							
Demais Receitas Correntes							

Receitas Orçamentárias	Estágios da Receita Orçamentária						
	PREVISÃO INICIAL	PREVISÃO ATUALIZADA (a)	RECEITAS REALIZADAS				SALDO (a-c)
			No Bimestre (b)	% (b/a)	Até o Bimestre (c)	% (c/a)	
RECEITAS DE CAPITAL	23.385.044,03	23.385.044,03	4.603.162,05	19,68	12.079.168,83	51,65	11.305.875,20
OPERAÇÕES DE CRÉDITO	5.000.000,00	5.000.000,00	0,00	0,00	0,00	0,00	5.000.000,00
Operações de Crédito - Mercado Interno	5.000.000,00	5.000.000,00	0,00	0,00	0,00	0,00	5.000.000,00
Operações de Crédito - Mercado Externo							
ALIENAÇÃO DE BENS							
Alienação de Bens Móveis							
Alienação de Bens Imóveis							
Alienação de Bens Intangíveis							
AMORTIZAÇÕES DE EMPRÉSTIMOS							
TRANSFERÊNCIAS DE CAPITAL	18.385.044,03	18.385.044,03	4.603.162,05	25,04	12.079.168,83	65,70	6.305.875,20
Transferências da União e de suas Entidades	6.085.044,03	6.085.044,03	4.603.162,05	75,65	7.611.042,32	125,08	-1.525.998,29
Transferências dos Estados e do Distrito Federal e de suas Entidades	12.300.000,00	12.300.000,00		0,00	4.468.126,51	36,33	7.831.873,49
Transferências dos Municípios e de suas Entidades							
Transferências de Instituições Privadas							
Transferências de Outras Instituições Públicas							
Transferências do Exterior							
Demais Transferências de Capital							
OUTRAS RECEITAS DE CAPITAL							
Integralização do Capital Social							
Remuneração das Disponibilidades do Tesouro							
Resgate de Títulos do Tesouro							
Demais Receitas de Capital							
RECEITAS (INTRA-ORÇAMENTÁRIAS) (II)							
SUBTOTAL DAS RECEITAS (III) = (I + II)	162.259.459,55	162.259.459,55	37.311.430,38	22,99	184.087.615,27	113,45	-21.828.155,72
OPERAÇÕES DE CRÉDITO/REFINANCIAMENTO (IV)							
Operações de Crédito - Mercado Interno							
Mobiliária							
Contratual							
Operações de Crédito - Mercado Externo							
Mobiliária							
Contratual							
TOTAL DAS RECEITAS (V) = (III + IV)	162.259.459,55	162.259.459,55	37.311.430,38	22,99	184.087.615,27	113,45	-21.828.155,72
DÉFICIT (VI)					8.019.961,42		
TOTAL COM DÉFICIT (VII) = (V + VI)	162.259.459,55	162.259.459,55	37.311.430,38	22,99	192.107.576,69	118,40	
SALDOS DE EXERCÍCIOS ANTERIORES							
Recursos Arrecadados em Exercícios Anteriores - RPPS							
Superávit Financeiro Utilizado para Créditos Adicionais							

RREO-Anexo 01 | Tabela 1.0 - Balanço Orçamentário

Despesas Orçamentárias	Estágios da Despesa Orçamentária									
	DOTAÇÃO INICIAL (d)	DOTAÇÃO ATUALIZADA (e)	DESPESAS EMPENHADAS NO BIMESTRE	DESPESAS EMPENHADAS ATÉ O BIMESTRE (f)	SALDO (g) = (e-f)	DESPESAS LIQUIDADAS NO BIMESTRE	DESPESAS LIQUIDADAS ATÉ O BIMESTRE (h)	SALDO (i) = (e-h)	DESPESAS PAGAS ATÉ O BIMESTRE (j)	INSCRITAS EM RESTOS A PAGAR NÃO PROCESSADOS (k)
Despesas Orçamentárias	-	-	-	-	-	-	-	-	-	-
DESPESAS (EXCETO INTRA-ORÇAMENTÁRIAS) (VIII)	162.259.459,55	192.107.576,69	15.150.752,38	192.107.576,69	0,00	17.767.208,14	192.107.576,69	0,00	189.182.320,04	0,00

Receitas Intra-Orçamentárias	Estágios da Receita Intra-Orçamentária						
	PREVISÃO INICIAL	PREVISÃO ATUALIZADA (a)	RECEITAS REALIZADAS				SALDO (a-c)
			No Bimestre (b)	% (b/a)	Até o Bimestre (c)	% (c/a)	
Exploração do Patrimônio Intangível							
Cessão de Direitos							
Demais Receitas Patrimoniais							
RECEITA AGROPECUÁRIA							
RECEITA INDUSTRIAL							
RECEITA DE SERVIÇOS							
Serviços Administrativos e Comerciais Gerais							
Serviços e Atividades Referentes à Navegação e ao Transporte							
Serviços e Atividades Referentes à Saúde							
Serviços e Atividades Financeiras							
Outros Serviços							
TRANSFERÊNCIAS CORRENTES							
Transferências da União e de suas Entidades							
Transferências dos Estados e do Distrito Federal e de suas Entidades							
Transferências dos Municípios e de suas Entidades							
Transferências de Instituições Privadas							
Transferências de Outras Instituições Públicas							
Transferências do Exterior							
Demais Transferências Correntes							
OUTRAS RECEITAS CORRENTES							
Multas Administrativas, Contratuais e Judiciais							
Indenizações, Restituições e Ressarcimentos							
Bens, Direitos e Valores Incorporados ao Patrimônio Público							
Multas e Juros de Mora das Receitas de Capital							
Demais Receitas Correntes							
RECEITAS DE CAPITAL	0,00	0,00	0,00	0,00	0,00	0,00	
OPERAÇÕES DE CRÉDITO	0,00	0,00	0,00	0,00	0,00	0,00	
Operações de Crédito - Mercado Interno							
Operações de Crédito - Mercado Externo							
ALIENAÇÃO DE BENS							
Alienação de Bens Móveis							
Alienação de Bens Imóveis							
Alienação de Bens Intangíveis							
AMORTIZAÇÕES DE EMPRÉSTIMOS							
TRANSFERÊNCIAS DE CAPITAL							
Transferências da União e de suas Entidades							
Transferências dos Estados e do Distrito Federal e de suas Entidades							
Transferências dos Municípios e de suas Entidades							
Transferências de Instituições Privadas							
Transferências de Outras Instituições Públicas							
Transferências do Exterior							
Demais Transferências de Capital							
OUTRAS RECEITAS DE CAPITAL							
Integralização do Capital Social							
Remuneração das Disponibilidades do Tesouro							
Resgate de Títulos do Tesouro							

<div>siconfi</div> <div>Sistema de Informações Contábeis e Fiscais do Setor Público Brasileiro</div> <div>TESOURO NACIONAL</div>	Relatório Resumido de Execução Orçamentária Simplificado
	Prefeitura Municipal de Eirunepé - AM (Poder Executivo)
	CNPJ:
	Exercício: 2024
	Período de referência: 6º bimestre

Receitas Intra-Orçamentárias	Estágios da Receita Intra-Orçamentária						
	PREVISÃO INICIAL	PREVISÃO ATUALIZADA (a)	RECEITAS REALIZADAS				SALDO (a-c)
			No Bimestre (b)	% (b/a)	Até o Bimestre (c)	% (c/a)	
Demais Receitas de Capital							

RREO-Anexo 01 | Tabela 1.0 - Balanço Orçamentário

Despesas Intra-Orçamentárias	Estágios da Despesa Intra-Orçamentária									
	DOTAÇÃO INICIAL (d)	DOTAÇÃO ATUALIZADA (e)	DESPESAS EMPENHADAS NO BIMESTRE	DESPESAS EMPENHADAS ATÉ O BIMESTRE (f)	SALDO (g) = (e-f)	DESPESAS LIQUIDADAS NO BIMESTRE	DESPESAS LIQUIDADAS ATÉ O BIMESTRE (h)	SALDO (i) = (e-h)	DESPESAS PAGAS ATÉ O BIMESTRE (j)	INSCRITAS EM RESTOS A PAGAR NÃO PROCESSADOS (k)
Despesas Intra-Orçamentárias	-	-	-	-	-	-	-	-	-	-
DESPESAS (INTRA-ORÇAMENTÁRIAS) (IX)	0,00	0,00	0,00	0,00	0,00	0,00				
DESPESAS CORRENTES	0,00	0,00	0,00	0,00	0,00	0,00				
PESSOAL E ENCARGOS SOCIAIS										
JUROS E ENCARGOS DA DÍVIDA										
OUTRAS DESPESAS CORRENTES										
DESPESAS DE CAPITAL										
INVESTIMENTOS										
INVERSÕES FINANCEIRAS										
AMORTIZAÇÃO DA DÍVIDA										
RESERVA DE CONTINGÊNCIA										

RREO-Anexo 01 | Tabela 1.0 - Balanço Orçamentário

Notas Explicativas	Valores
	31/12/2024
Notas Explicativas	-
Notas Explicativas	

RREO-Anexo 02 | Tabela 2.0 - Demonstrativo da Execução das Despesas por Função/Subfunção | Total das Despesas Exceto Intra-Orçamentárias

Função/Subfunção	Execução da Despesa										INSCRITAS EM RESTOS A PAGAR NÃO PROCESSADOS (f)
	DOTAÇÃO INICIAL	DOTAÇÃO ATUALIZADA (a)	DESPESAS EMPENHADAS NO BIMESTRE	DESPESAS EMPENHADAS ATÉ O BIMESTRE (b)	% (b/total b)	SALDO (c) = (a-b)	DESPESAS LIQUIDADAS NO BIMESTRE	DESPESAS LIQUIDADAS ATÉ O BIMESTRE (d)	% (d/total d)	SALDO (e) = (a-d)	
DESPESAS (EXCETO INTRA-ORÇAMENTÁRIAS) (i)	162.259.459,55	192.107.576,69	15.150.752,38	192.107.576,69	100,00	0,00	17.767.208,14	192.107.576,69	100,00	0,00	0,00
Legislativa	4.484.570,00	4.552.177,40	379.422,00	4.552.177,40	2,37	0,00	874.949,86	4.552.177,40	2,37	0,00	
Ação Legislativa	4.484.570,00	4.552.177,40	379.422,00	4.552.177,40	2,37	0,00	874.949,86	4.552.177,40	2,37	0,00	
Controle Externo											
FU01 - Administração Geral											
FU01 - Demais Subfunções											
Judiciária											
Ação Judiciária											
Defesa do Interesse Público no Processo Judiciário											
FU02 - Administração Geral											
FU02 - Demais Subfunções											
Essencial à Justiça											
Defesa da Ordem Jurídica											
Representação Judicial e Extrajudicial											
FU03 - Administração Geral											
FU03 - Demais Subfunções											
Administração	17.936.482,25	20.704.801,75	-1.141.738,01	20.704.801,75	10,78	0,00	-348.514,60	20.704.801,75	10,78	0,00	
Planejamento e Orçamento											
FU04 - Administração Geral	14.338.928,64	14.500.502,89	-93.332,69	14.500.502,89	7,55	0,00	454.787,29	14.500.502,89	7,55	0,00	
Administração Financeira	3.276.097,53	6.010.818,00	-901.827,75	6.010.818,00	3,13	0,00	-656.724,32	6.010.818,00	3,13	0,00	
Controle Interno	36.330,00	1.658,52	900,00	1.658,52	0,00	0,00	900,00	1.658,52	0,00	0,00	
Normatização e Fiscalização	285.126,08	191.822,34	-147.477,57	191.822,34	0,10	0,00	-147.477,57	191.822,34	0,10	0,00	
Tecnologia da Informação											
Ordenamento Territorial											
Formação de Recursos Humanos											
Administração de Receitas											
Administração de Concessões											
Comunicação Social											
FU04 - Demais Subfunções											
Defesa Nacional											
Defesa Aérea											
Defesa Naval											
Defesa Terrestre											
FU05 - Administração Geral											
FU05 - Demais Subfunções											
Segurança Pública	4.020.130,46	5.106.915,48	1.210.896,57	5.106.915,48	2,66	0,00	1.237.896,57	5.106.915,48	2,66	0,00	
Policciamento											
Defesa Civil	1.474.560,00	719.638,88	665.873,14	719.638,88	0,37	0,00	692.873,14	719.638,88	0,37	0,00	
Informação e Inteligência											
FU06 - Administração Geral	2.545.570,46	4.387.276,60	545.023,43	4.387.276,60	2,28	0,00	545.023,43	4.387.276,60	2,28	0,00	
FU06 - Demais Subfunções											
Relações Exteriores											
Relações Diplomáticas											
Cooperação Internacional											
FU07 - Administração Geral											
FU07 - Demais Subfunções											
Assistência Social	5.847.174,93	9.660.426,49	-112.892,64	9.660.426,49	5,03	0,00	-102.419,64	9.660.426,49	5,03	0,00	0,00
Assistência ao Idoso											
Assistência ao Portador de Deficiência											
Assistência à Criança e ao Adolescente											
Assistência Comunitária	5.086.521,87	8.330.212,03	-303.267,13	8.330.212,03	4,34	0,00	-292.794,13	8.330.212,03	4,34	0,00	0,00
FU08 - Administração Geral	760.653,06	1.330.214,46	190.374,49	1.330.214,46	0,69	0,00	190.374,49	1.330.214,46	0,69	0,00	0,00

Função/Subfunção	Execução da Despesa										INSCRITAS EM RESTOS A PAGAR NÃO PROCESSADOS (f)
	DOTAÇÃO INICIAL	DOTAÇÃO ATUALIZADA (a)	DESPESAS EMPENHADAS NO BIMESTRE	DESPESAS EMPENHADAS ATÉ O BIMESTRE (b)	% (b/total b)	SALDO (c) = (a-b)	DESPESAS LIQUIDADAS NO BIMESTRE	DESPESAS LIQUIDADAS ATÉ O BIMESTRE (d)	% (d/total d)	SALDO (e) = (a-d)	
FU08 - Demais Subfunções											
Previdência Social											
Previdência Básica											
Previdência do Regime Estatutário											
Previdência Complementar											
Previdência Especial											
FU09 - Administração Geral											
FU09 - Demais Subfunções											
Saúde	33.866.313,60	52.200.485,77	4.823.214,24	52.200.485,77	27,17	0,00	4.987.348,37	52.200.485,77	27,17	0,00	0,00
Atenção Básica	22.207.558,11	38.121.655,88	3.577.857,47	38.121.655,88	19,84	0,00	3.733.591,60	38.121.655,88	19,84	0,00	0,00
Assistência Hospitalar e Ambulatorial	6.967.206,07	8.808.424,86	619.005,03	8.808.424,86	4,59	0,00	619.005,03	8.808.424,86	4,59	0,00	0,00
Suporte Profilático e Terapêutico	257.454,12	410.533,50	-15.072,00	410.533,50	0,21	0,00	-15.072,00	410.533,50	0,21	0,00	0,00
Vigilância Sanitária	54.717,22	60.829,25		60.829,25	0,03	0,00		60.829,25	0,03	0,00	
Vigilância Epidemiológica	1.464.518,89	1.641.009,47	321.840,53	1.641.009,47	0,85	0,00	321.840,53	1.641.009,47	0,85	0,00	0,00
Alimentação e Nutrição						0,00					
FU10 - Administração Geral	2.914.859,19	3.158.032,81	319.583,21	3.158.032,81	1,64	0,00	327.983,21	3.158.032,81	1,64	0,00	
FU10 - Demais Subfunções											
Trabalho											
Proteção e Benefícios ao Trabalhador											
Relações de Trabalho											
Empregabilidade											
Fomento ao Trabalho											
FU11 - Administração Geral											
FU11 - Demais Subfunções											
Educação	64.364.275,61	75.896.368,40	6.731.714,50	75.896.368,40	39,51	0,00	7.256.429,36	75.896.368,40	39,51	0,00	0,00
Ensino Fundamental	40.677.516,49	54.908.304,16	5.695.488,32	54.908.304,16	28,58	0,00	6.076.496,35	54.908.304,16	28,58	0,00	0,00
Ensino Médio											
Ensino Profissional											
Ensino Superior											
Educação Infantil	21.383.419,93	15.064.470,20	1.624.534,60	15.064.470,20	7,84	0,00	1.624.534,60	15.064.470,20	7,84	0,00	0,00
Educação de Jovens e Adultos	41.976,17	73.628,45	0,00	73.628,45	0,04	0,00	0,00	73.628,45	0,04	0,00	
Educação Especial											
Educação Básica											
FU12 - Administração Geral	2.261.363,02	5.849.965,59	-588.308,42	5.849.965,59	3,05	0,00	-444.601,59	5.849.965,59	3,05	0,00	
FU12 - Demais Subfunções											
Cultura	1.758.209,72	1.876.478,06	361.088,90	1.876.478,06	0,98	0,00	587.088,90	1.876.478,06	0,98	0,00	
Patrimônio Histórico Artístico e Arqueológico						0,00					
Difusão Cultural	1.758.209,72	1.876.478,06	361.088,90	1.876.478,06	0,98	0,00	587.088,90	1.876.478,06	0,98	0,00	
FU13 - Administração Geral											
FU13 - Demais Subfunções											
Direitos da Cidadania											
Custódia e Reintegração Social											
Direitos Individuais Coletivos e Difusos											
Assistência aos Povos Indígenas											
FU14 - Administração Geral											
FU14 - Demais Subfunções											
Urbanismo	22.068.816,11	16.905.949,07	2.805.094,93	16.905.949,07	8,80	0,00	2.865.840,21	16.905.949,07	8,80	0,00	
Infra-Estrutura Urbana	17.880.181,40	9.037.835,82	1.490.260,48	9.037.835,82	4,70	0,00	1.490.260,48	9.037.835,82	4,70	0,00	
Serviços Urbanos											
Transportes Coletivos Urbanos											
FU15 - Administração Geral	4.188.634,71	7.868.113,25	1.314.834,45	7.868.113,25	4,10	0,00	1.375.579,73	7.868.113,25	4,10	0,00	
FU15 - Demais Subfunções											
Habitação	253.800,00	0,00				0,00				0,00	
Habitação Rural											
Habitação Urbana	253.800,00	0,00				0,00				0,00	

Função/Subfunção	Execução da Despesa										INSCRITAS EM RESTOS A PAGAR NÃO PROCESSADOS (f)
	DOTAÇÃO INICIAL	DOTAÇÃO ATUALIZADA (a)	DESPESAS EMPENHADAS NO BIMESTRE	DESPESAS EMPENHADAS ATÉ O BIMESTRE (b)	% (b/total b)	SALDO (c) = (a-b)	DESPESAS LIQUIDADAS NO BIMESTRE	DESPESAS LIQUIDADAS ATÉ O BIMESTRE (d)	% (d/total d)	SALDO (e) = (a-d)	
FU16 - Administração Geral											
FU16 - Demais Subfunções											
Saneamento	1.479.105,36	519.627,32	142.977,32	519.627,32	0,27	0,00	142.977,32	519.627,32	0,27	0,00	
Saneamento Básico Rural	83.040,00	66.180,00	-31.820,00	66.180,00	0,03	0,00	-31.820,00	66.180,00	0,03	0,00	
Saneamento Básico Urbano	1.396.065,36	453.447,32	174.797,32	453.447,32	0,24	0,00	174.797,32	453.447,32	0,24	0,00	
FU17 - Administração Geral											
FU17 - Demais Subfunções											
Gestão Ambiental	51.900,00	161.301,37	-64.725,95	161.301,37	0,08	0,00	-64.725,95	161.301,37	0,08	0,00	
Preservação e Conservação Ambiental											
Controle Ambiental	51.900,00	161.301,37	-64.725,95	161.301,37	0,08	0,00	-64.725,95	161.301,37	0,08	0,00	
Recuperação de Áreas Degradadas											
Recursos Hídricos											
Meteorologia											
FU18 - Administração Geral											
FU18 - Demais Subfunções											
Ciência e Tecnologia											
Desenvolvimento Científico											
Desenvolvimento Tecnológico e Engenharia											
Difusão do Conhecimento Científico e Tecnológico											
FU19 - Administração Geral											
FU19 - Demais Subfunções											
Agricultura	2.672.541,51	1.439.332,94	124.930,22	1.439.332,94	0,75	0,00	124.930,22	1.439.332,94	0,75	0,00	
Abastecimento	155.700,00	0,00				0,00				0,00	
Extensão Rural											
Irrigação											
Promoção da Produção Agropecuária	51.900,00	0,00				0,00				0,00	
Defesa Agropecuária											
FU20 - Administração Geral	2.464.941,51	1.439.332,94	124.930,22	1.439.332,94	0,75	0,00	124.930,22	1.439.332,94	0,75	0,00	
FU20 - Demais Subfunções											
Organização Agrária											
Reforma Agrária											
Colonização											
FU21 - Administração Geral											
FU21 - Demais Subfunções											
Indústria											
Promoção Industrial											
Produção Industrial											
Mineração											
Propriedade Industrial											
Normalização e Qualidade											
FU22 - Administração Geral											
FU22 - Demais Subfunções											
Comércio e Serviços	155.700,00	58.893,96		58.893,96	0,03	0,00		58.893,96	0,03	0,00	
Promoção Comercial											
Comercialização	51.900,00	0,00				0,00				0,00	
Comércio Exterior											
Serviços Financeiros											
Turismo											
FU23 - Administração Geral											
FU23 - Demais Subfunções	103.800,00	58.893,96		58.893,96	0,03	0,00		58.893,96	0,03	0,00	
Comunicações											
Comunicações Postais											
Telecomunicações											
FU24 - Administração Geral											
FU24 - Demais Subfunções											

Função/Subfunção	Execução da Despesa										INSCRITAS EM RESTOS A PAGAR NÃO PROCESSADOS (f)
	DOTAÇÃO INICIAL	DOTAÇÃO ATUALIZADA (a)	DESPESAS EMPENHADAS NO BIMESTRE	DESPESAS EMPENHADAS ATÉ O BIMESTRE (b)	% (b/total b)	SALDO (c) = (a-b)	DESPESAS LIQUIDADAS NO BIMESTRE	DESPESAS LIQUIDADAS ATÉ O BIMESTRE (d)	% (d/total d)	SALDO (e) = (a-d)	
Energia											
Conservação de Energia											
Energia Elétrica											
Combustíveis Minerais											
Biocombustíveis											
FU25 - Administração Geral											
FU25 - Demais Subfunções											
Transporte	455.700,00	38.310,00		38.310,00	0,02	0,00		38.310,00	0,02	0,00	
Transporte Aéreo											
Transporte Rodoviário	455.700,00	38.310,00		38.310,00	0,02	0,00		38.310,00	0,02	0,00	
Transporte Ferroviário											
Transporte Hidroviário											
Transportes Especiais											
FU26 - Administração Geral											
FU26 - Demais Subfunções											
Desporto e Lazer	770.800,00	1.402.547,02		1.402.547,02	0,73	0,00		1.402.547,02	0,73	0,00	
Desporto de Rendimento											
Desporto Comunitário	667.000,00	1.402.547,02		1.402.547,02	0,73	0,00		1.402.547,02	0,73	0,00	
Lazer	103.800,00	0,00				0,00				0,00	
FU27 - Administração Geral											
FU27 - Demais Subfunções											
Encargos Especiais	653.940,00	1.583.961,66	-109.229,70	1.583.961,66	0,82	0,00	205.407,52	1.583.961,66	0,82	0,00	
Refinanciamento da Dívida Interna											
Refinanciamento da Dívida Externa											
Serviço da Dívida Interna	550.140,00	1.468.021,66	-115.169,70	1.468.021,66	0,76	0,00	199.467,52	1.468.021,66	0,76	0,00	
Serviço da Dívida Externa											
Transferências											
Outros Encargos Especiais	103.800,00	115.940,00	5.940,00	115.940,00	0,06	0,00	5.940,00	115.940,00	0,06	0,00	
Transferências para a Educação Básica											
FU28 - Demais Subfunções											
Reserva de Contingência	1.420.000,00	0,00				0,00				0,00	
DESPESAS (INTRA-ORÇAMENTÁRIAS) (II)											
TOTAL (III) = (I + II)	162.259.459,55	192.107.576,69	15.150.752,38	192.107.576,69	100,00	0,00	17.767.208,14	192.107.576,69	100,00	0,00	0,00

RREO-Anexo 02 | Tabela 2.0 - Demonstrativo da Execução das Despesas por Função/Subfunção | Total das Despesas Intra-Orçamentárias

Função/Subfunção - Intra	Execução da Despesa - Intra										INSCRITAS EM RESTOS A PAGAR NÃO PROCESSADOS (f)
	DOTAÇÃO INICIAL	DOTAÇÃO ATUALIZADA (a)	DESPESAS EMPENHADAS NO BIMESTRE	DESPESAS EMPENHADAS ATÉ O BIMESTRE (b)	% (b/III b)	SALDO (c) = (a-b)	DESPESAS LIQUIDADAS NO BIMESTRE	DESPESAS LIQUIDADAS ATÉ O BIMESTRE (d)	% (d/III d)	SALDO (e) = (a-d)	
DESPESAS (INTRA-ORÇAMENTÁRIAS) (II)											
Legislativa											
Ação Legislativa											
Controle Externo											
FU01 - Administração Geral											
FU01 - Demais Subfunções											
Judiciária											
Ação Judiciária											
Defesa do Interesse Público no Processo Judiciário											
FU02 - Administração Geral											
FU02 - Demais Subfunções											
Essencial à Justiça											
Defesa da Ordem Jurídica											
Representação Judicial e Extrajudicial											

Função/Subfunção - Intra	Execução da Despesa - Intra										INSCRITAS EM RESTOS A PAGAR NÃO PROCESSADOS (f)
	DOTAÇÃO INICIAL	DOTAÇÃO ATUALIZADA (a)	DESPESAS EMPENHADAS NO BIMESTRE	DESPESAS EMPENHADAS ATÉ O BIMESTRE (b)	% (b/III b)	SALDO (c) = (a-b)	DESPESAS LIQUIDADAS NO BIMESTRE	DESPESAS LIQUIDADAS ATÉ O BIMESTRE (d)	% (d/III d)	SALDO (e) = (a-d)	
FU03 - Administração Geral											
FU03 - Demais Subfunções											
Administração											
Planejamento e Orçamento											
FU04 - Administração Geral											
Administração Financeira											
Controle Interno											
Normatização e Fiscalização											
Tecnologia da Informação											
Ordenamento Territorial											
Formação de Recursos Humanos											
Administração de Receitas											
Administração de Concessões											
Comunicação Social											
FU04 - Demais Subfunções											
Defesa Nacional											
Defesa Aérea											
Defesa Naval											
Defesa Terrestre											
FU05 - Administração Geral											
FU05 - Demais Subfunções											
Segurança Pública											
Policimento											
Defesa Civil											
Informação e Inteligência											
FU06 - Administração Geral											
FU06 - Demais Subfunções											
Relações Exteriores											
Relações Diplomáticas											
Cooperação Internacional											
FU07 - Administração Geral											
FU07 - Demais Subfunções											
Assistência Social											
Assistência ao Idoso											
Assistência ao Portador de Deficiência											
Assistência à Criança e ao Adolescente											
Assistência Comunitária											
FU08 - Administração Geral											
FU08 - Demais Subfunções											
Previdência Social											
Previdência Básica											
Previdência do Regime Estatutário											
Previdência Complementar											
Previdência Especial											
FU09 - Administração Geral											
FU09 - Demais Subfunções											
Saúde											
Atenção Básica											
Assistência Hospitalar e Ambulatorial											
Suporte Profilático e Terapêutico											
Vigilância Sanitária											
Vigilância Epidemiológica											
Alimentação e Nutrição											
FU10 - Administração Geral											
FU10 - Demais Subfunções											

Função/Subfunção - Intra	Execução da Despesa - Intra										INSCRITAS EM RESTOS A PAGAR NÃO PROCESSADOS (f)
	DOTAÇÃO INICIAL	DOTAÇÃO ATUALIZADA (a)	DESPESAS EMPENHADAS NO BIMESTRE	DESPESAS EMPENHADAS ATÉ O BIMESTRE (b)	% (b/III b)	SALDO (c) = (a-b)	DESPESAS LIQUIDADAS NO BIMESTRE	DESPESAS LIQUIDADAS ATÉ O BIMESTRE (d)	% (d/III d)	SALDO (e) = (a-d)	
Trabalho											
Proteção e Benefícios ao Trabalhador											
Relações de Trabalho											
Empregabilidade											
Fomento ao Trabalho											
FU11 - Administração Geral											
FU11 - Demais Subfunções											
Educação											
Ensino Fundamental											
Ensino Médio											
Ensino Profissional											
Ensino Superior											
Educação Infantil											
Educação de Jovens e Adultos											
Educação Especial											
Educação Básica											
FU12 - Administração Geral											
FU12 - Demais Subfunções											
Cultura											
Patrimônio Histórico Artístico e Arqueológico											
Difusão Cultural											
FU13 - Administração Geral											
FU13 - Demais Subfunções											
Direitos da Cidadania											
Custódia e Reintegração Social											
Direitos Individuais Coletivos e Difusos											
Assistência aos Povos Indígenas											
FU14 - Administração Geral											
FU14 - Demais Subfunções											
Urbanismo											
Infra-Estrutura Urbana											
Serviços Urbanos											
Transportes Coletivos Urbanos											
FU15 - Administração Geral											
FU15 - Demais Subfunções											
Habitação											
Habitação Rural											
Habitação Urbana											
FU16 - Administração Geral											
FU16 - Demais Subfunções											
Saneamento											
Saneamento Básico Rural											
Saneamento Básico Urbano											
FU17 - Administração Geral											
FU17 - Demais Subfunções											
Gestão Ambiental											
Preservação e Conservação Ambiental											
Controle Ambiental											
Recuperação de Áreas Degradadas											
Recursos Hídricos											
Meteorologia											
FU18 - Administração Geral											
FU18 - Demais Subfunções											
Ciência e Tecnologia											
Desenvolvimento Científico											

Função/Subfunção - Intra	Execução da Despesa - Intra										INSCRITAS EM RESTOS A PAGAR NÃO PROCESSADOS (f)
	DOTAÇÃO INICIAL	DOTAÇÃO ATUALIZADA (a)	DESPESAS EMPENHADAS NO BIMESTRE	DESPESAS EMPENHADAS ATÉ O BIMESTRE (b)	% (b/III b)	SALDO (c) = (a-b)	DESPESAS LIQUIDADAS NO BIMESTRE	DESPESAS LIQUIDADAS ATÉ O BIMESTRE (d)	% (d/III d)	SALDO (e) = (a-d)	
Desenvolvimento Tecnológico e Engenharia											
Difusão do Conhecimento Científico e Tecnológico											
FU19 - Administração Geral											
FU19 - Demais Subfunções											
Agricultura											
Abastecimento											
Extensão Rural											
Irrigação											
Promoção da Produção Agropecuária											
Defesa Agropecuária											
FU20 - Administração Geral											
FU20 - Demais Subfunções											
Organização Agrária											
Reforma Agrária											
Colonização											
FU21 - Administração Geral											
FU21 - Demais Subfunções											
Indústria											
Promoção Industrial											
Produção Industrial											
Mineração											
Propriedade Industrial											
Normalização e Qualidade											
FU22 - Administração Geral											
FU22 - Demais Subfunções											
Comércio e Serviços											
Promoção Comercial											
Comercialização											
Comércio Exterior											
Serviços Financeiros											
Turismo											
FU23 - Administração Geral											
FU23 - Demais Subfunções											
Comunicações											
Comunicações Postais											
Telecomunicações											
FU24 - Administração Geral											
FU24 - Demais Subfunções											
Energia											
Conservação de Energia											
Energia Elétrica											
Combustíveis Minerais											
Biocombustíveis											
FU25 - Administração Geral											
FU25 - Demais Subfunções											
Transporte											
Transporte Aéreo											
Transporte Rodoviário											
Transporte Ferroviário											
Transporte Hidroviário											
Transportes Especiais											
FU26 - Administração Geral											
FU26 - Demais Subfunções											
Desporto e Lazer											
Desporto de Rendimento											

Função/Subfunção - Intra	Execução da Despesa - Intra										
	DOTAÇÃO INICIAL	DOTAÇÃO ATUALIZADA (a)	DESPESAS EMPENHADAS NO BIMESTRE	DESPESAS EMPENHADAS ATÉ O BIMESTRE (b)	% (b/III b)	SALDO (c) = (a-b)	DESPESAS LIQUIDADAS NO BIMESTRE	DESPESAS LIQUIDADAS ATÉ O BIMESTRE (d)	% (d/III d)	SALDO (e) = (a-d)	INSCRITAS EM RESTOS A PAGAR NÃO PROCESSADOS (f)
Desporto Comunitário											
Lazer											
FU27 - Administração Geral											
FU27 - Demais Subfunções											
Encargos Especiais											
Refinanciamento da Dívida Interna											
Refinanciamento da Dívida Externa											
Serviço da Dívida Interna											
Serviço da Dívida Externa											
Transferências											
Outros Encargos Especiais											
Transferências para a Educação Básica											
FU28 - Demais Subfunções											
Reserva de Contingência											

RREO-Anexo 02 | Tabela 2.0 - Demonstrativo da Execução das Despesas por Função/Subfunção

Notas Explicativas	Valores
	31/12/2024
Notas Explicativas	-
Notas Explicativas	

<div> <div>siconfi</div> <div>Sistema de Informações Contábeis e Fiscais do Setor Público Brasileiro</div> <div>TESOURO NACIONAL</div> </div>	Relatório Resumido de Execução Orçamentária Simplificado
	Prefeitura Municipal de Eirunepé - AM (Poder Executivo)
	CNPJ:
	Exercício: 2024
	Período de referência: 6º bimestre

RREO-Anexo 03 | Tabela 3.2 - Demonstrativo da Receita Corrente Líquida - Municípios

Notas Explicativas	Valores
	31/12/2024
Notas Explicativas	-
Notas Explicativas	

RREO-Anexo 04 | Tabela 4 - Demonstrativo das Receitas e Despesas Previdenciárias

Receitas Previdenciárias - RPPS - Fundo em Capitalização (Plano Previdenciário)	Execução da Receita	
	PREVISÃO ATUALIZADA (a)	RECEITAS REALIZADAS ATÉ O BIMESTRE (b)
Receitas	-	-
RECEITAS CORRENTES (I)		
Receita de Contribuições dos Segurados		
Ativo		
Inativo		
Pensionista		
Receita de Contribuições Patronais		
Ativo		
Inativo		
Pensionista		
Receita Patrimonial		
Receitas Imobiliárias		
Receitas de Valores Mobiliários		
Outras Receitas Patrimoniais		
Receita de Serviços		
Outras Receitas Correntes		
Compensação Financeira entre os Regimes		
Receita de Aportes Periódicos para Amortização de Déficit Atuarial do RPPS (II)		
Demais Receitas Correntes		
RECEITAS DE CAPITAL (III)		
Alienação de Bens, Direitos e Ativos		
Amortização de Empréstimos		
Outras Receitas de Capital		
TOTAL DAS RECEITAS DO FUNDO EM CAPITALIZAÇÃO (IV) = (I + III - II)		

<div><div>siconfi</div><div>Sistema de Informações Contábeis e Fiscais do Setor Público Brasileiro</div><div>TESOURO NACIONAL</div></div>	Relatório Resumido de Execução Orçamentária Simplificado
	Prefeitura Municipal de Eirunepé - AM (Poder Executivo)
	CNPJ:
	Exercício: 2024
	Período de referência: 6º bimestre

RREO-Anexo 04 | Tabela 4 - Demonstrativo das Receitas e Despesas Previdenciárias

Despesas Previdenciárias - RPPS - Fundo em Capitalização (Plano Previdenciário)	Execução da Despesa				
	DOTAÇÃO ATUALIZADA (c)	DESPESAS EMPENHADAS ATÉ O BIMESTRE (d)	DESPESAS LIQUIDADAS ATÉ O BIMESTRE (e)	DESPESAS PAGAS ATÉ O BIMESTRE (f)	INSCRITAS EM RESTOS A PAGAR NÃO PROCESSADOS NO EXERCÍCIO (g)
Despesas	-	-	-	-	-
Benefícios					
Aposentadorias					
Pensões por Morte					
Outras Despesas Previdenciárias					
Compensação Financeira entre os Regimes					
Demais Despesas Previdenciárias					
TOTAL DAS DESPESAS DO FUNDO EM CAPITALIZAÇÃO (V)					
RESULTADO PREVIDENCIÁRIO - FUNDO EM CAPITALIZAÇÃO (VI) = (IV – V)					

Relatório Resumido de Execução Orçamentária Simplificado

Prefeitura Municipal de Eirunepé - AM (Poder Executivo)

CNPJ:

Exercício: 2024

Período de referência: 6º bimestre

RREO-Anexo 04 | Tabela 4 - Demonstrativo das Receitas e Despesas Previdenciárias

Recursos RPPS Arrecadados em Exercícios Anteriores	Previsão Orçamentária
	PREVISÃO ORÇAMENTÁRIA
Recursos RPPS Arrecadados em Exercícios Anteriores	-
VALOR	

RREO-Anexo 04 | Tabela 4 - Demonstrativo das Receitas e Despesas Previdenciárias

Reserva Orçamentária do RPPS	Previsão Orçamentária
	PREVISÃO ORÇAMENTÁRIA
Reserva Orçamentária do RPPS	-
VALOR	

RREO-Anexo 04 | Tabela 4 - Demonstrativo das Receitas e Despesas Previdenciárias

Aportes de Recursos para o Fundo em Capitalização do RPPS	Aportes de Recursos
	APORTES REALIZADOS
Aportes de Recursos para o Fundo em Capitalização do RPPS	-
Plano de Amortização - Contribuição Patronal Suplementar	
Plano de Amortização - Aporte Periódico de Valores Predefinidos	
Outros Aportes para o RPPS	
Recursos para Cobertura de Déficit Financeiro	

RREO-Anexo 04 | Tabela 4 - Demonstrativo das Receitas e Despesas Previdenciárias

Bens e Direitos do RPPS (Fundo em Capitalização)	Período de Referência
	SALDO ATUAL
Bens e Direitos do RPPS (Fundo em Capitalização)	-
Caixa e Equivalentes de Caixa	
Investimentos e Aplicações	
Outros Bens e Direitos	

RREO-Anexo 04 | Tabela 4 - Demonstrativo das Receitas e Despesas Previdenciárias

Receitas Previdenciárias - RPPS - Fundo em Repartição (Plano Financeiro)	Execução da Receita	
	PREVISÃO ATUALIZADA (a)	RECEITAS REALIZADAS ATÉ O BIMESTRE (b)
Receitas	-	-
RECEITAS CORRENTES (VII)		
Receita de Contribuições dos Segurados		
Ativo		
Inativo		
Pensionista		
Receita de Contribuições Patronais		
Ativo		
Inativo		
Pensionista		
Receita Patrimonial		
Receitas Imobiliárias		
Receitas de Valores Mobiliários		
Outras Receitas Patrimoniais		
Receita de Serviços		
Outras Receitas Correntes		
Compensação Financeira entre os Regimes		
Demais Receitas Correntes		
RECEITAS DE CAPITAL (VIII)		
Alienação de Bens, Direitos e Ativos		
Amortização de Empréstimos		
Outras Receitas de Capital		
TOTAL DAS RECEITAS DO FUNDO EM REPARTIÇÃO (IX) = (VII + VIII)		

<div><div>siconfi</div><div>Sistema de Informações Contábeis e Fiscais do Setor Público Brasileiro</div><div>TESOURO NACIONAL</div></div>	Relatório Resumido de Execução Orçamentária Simplificado
	Prefeitura Municipal de Eirunepé - AM (Poder Executivo)
	CNPJ:
	Exercício: 2024
	Período de referência: 6º bimestre

RREO-Anexo 04 | Tabela 4 - Demonstrativo das Receitas e Despesas Previdenciárias

Despesas Previdenciárias - RPPS - Fundo em Repartição (Plano Financeiro)	Execução da Despesa				
	DOTAÇÃO ATUALIZADA (c)	DESPESAS EMPENHADAS ATÉ O BIMESTRE (d)	DESPESAS LIQUIDADAS ATÉ O BIMESTRE (e)	DESPESAS PAGAS ATÉ O BIMESTRE (f)	INSCRITAS EM RESTOS A PAGAR NÃO PROCESSADOS NO EXERCÍCIO (g)
Despesas	-	-	-	-	-
Benefícios					
Aposentadorias					
Pensões por Morte					
Outras Despesas Previdenciárias					
Compensação Financeira entre os Regimes					
Demais Despesas Previdenciárias					
TOTAL DAS DESPESAS DO FUNDO EM REPARTIÇÃO (X)					
RESULTADO PREVIDENCIÁRIO - FUNDO EM REPARTIÇÃO (XI) = (IX – X)					

RREO-Anexo 04 | Tabela 4 - Demonstrativo das Receitas e Despesas Previdenciárias

Aportes de Recursos para o Fundo em Repartição do RPPS	Aportes de Recursos
	APORTES REALIZADOS
Aportes de Recursos para o Fundo em Repartição do RPPS	-
Recursos para Cobertura de Insuficiências Financeiras	
Recursos para Formação de Reserva	

RREO-Anexo 04 | Tabela 4 - Demonstrativo das Receitas e Despesas Previdenciárias

Bens e Direitos do RPPS (Fundo em Repartição)	Período de Referência
	SALDO ATUAL
Bens e Direitos do RPPS (Fundo em Repartição)	-
Caixa e Equivalentes de Caixa	
Investimentos e Aplicações	
Outros Bens e Direitos	

RREO-Anexo 04 | Tabela 4 - Demonstrativo das Receitas e Despesas Previdenciárias

Receitas da Administração - RPPS	Execução da Receita	
	PREVISÃO ATUALIZADA (a)	RECEITAS REALIZADAS ATÉ O BIMESTRE (b)
Receitas da Administração - RPPS	-	-
RECEITAS CORRENTES		
TOTAL DAS RECEITAS DA ADMINISTRAÇÃO RPPS - (XII)		

<div><div>siconfi</div><div>Sistema de Informações Contábeis e Fiscais do Setor Público Brasileiro</div><div>TESOURO NACIONAL</div></div>	Relatório Resumido de Execução Orçamentária Simplificado
	Prefeitura Municipal de Eirunepé - AM (Poder Executivo)
	CNPJ:
	Exercício: 2024
	Período de referência: 6º bimestre

RREO-Anexo 04 | Tabela 4 - Demonstrativo das Receitas e Despesas Previdenciárias

Despesas da Administração - RPPS	Execução da Despesa				
	DOTAÇÃO ATUALIZADA (c)	DESPESAS EMPENHADAS ATÉ O BIMESTRE (d)	DESPESAS LIQUIDADAS ATÉ O BIMESTRE (e)	DESPESAS PAGAS ATÉ O BIMESTRE (f)	INSCRITAS EM RESTOS A PAGAR NÃO PROCESSADOS NO EXERCÍCIO (g)
Despesas da Administração - RPPS	-	-	-	-	-
DESPESAS CORRENTES (XIII)					
Pessoal e Encargos Sociais					
Demais Despesas Correntes					
DESPESAS DE CAPITAL (XIV)					
TOTAL DAS DESPESAS DA ADMINISTRAÇÃO RPPS (XV) = (XIII + XIV)					
RESULTADO DA ADMINISTRAÇÃO RPPS (XVI) = (XII – XV)					

RREO-Anexo 04 | Tabela 4 - Demonstrativo das Receitas e Despesas Previdenciárias

Bens e Direitos - Administração do RPPS	Período de Referência
	SALDO ATUAL
Bens e Direitos - Administração do RPPS	-
Caixa e Equivalentes de Caixa	
Investimentos e Aplicações	
Outros Bens e Direitos	

RREO-Anexo 04 | Tabela 4 - Demonstrativo das Receitas e Despesas Previdenciárias

Receitas Previdenciárias (Benefícios Mantidos Pelo Tesouro)	Execução da Receita	
	PREVISÃO ATUALIZADA (a)	RECEITAS REALIZADAS ATÉ O BIMESTRE (b)
Receitas Previdenciárias (Benefícios Mantidos Pelo Tesouro)	-	-
Contribuições dos Servidores		
Demais Receitas Previdenciárias		
TOTAL DAS RECEITAS (BENEFÍCIOS MANTIDOS PELO TESOURO) (XVII)		

<div>siconfi</div> <div>Sistema de Informações Contábeis e Fiscais do Setor Público Brasileiro</div> <div>TESOURO NACIONAL</div>	Relatório Resumido de Execução Orçamentária Simplificado
	Prefeitura Municipal de Eirunepé - AM (Poder Executivo)
	CNPJ:
	Exercício: 2024
	Período de referência: 6º bimestre

RREO-Anexo 04 | Tabela 4 - Demonstrativo das Receitas e Despesas Previdenciárias

Despesas Previdenciárias (Benefícios Mantidos Pelo Tesouro)	Execução da Despesa				
	DOTAÇÃO ATUALIZADA (c)	DESPESAS EMPENHADAS ATÉ O BIMESTRE (d)	DESPESAS LIQUIDADAS ATÉ O BIMESTRE (e)	DESPESAS PAGAS ATÉ O BIMESTRE (f)	INSCRITAS EM RESTOS A PAGAR NÃO PROCESSADOS NO EXERCÍCIO (g)
Despesas Previdenciárias (Benefícios Mantidos Pelo Tesouro)	-	-	-	-	-
Aposentadorias					
Pensões					
Outras Despesas Previdenciárias					
TOTAL DAS DESPESAS (BENEFÍCIOS MANTIDOS PELO TESOIRO) (XVIII)					
RESULTADO DOS BENEFÍCIOS MANTIDOS PELO TESOIRO (XIX) = (XVII - XVIII)					

<div><div>siconfi</div><div>Sistema de Informações Contábeis e Fiscais do Setor Público Brasileiro</div><div>TESOURO NACIONAL</div></div>	Relatório Resumido de Execução Orçamentária Simplificado
	Prefeitura Municipal de Eirunepé - AM (Poder Executivo)
	CNPJ:
	Exercício: 2024
	Período de referência: 6º bimestre

RREO-Anexo 04 | Tabela 4 - Demonstrativo das Receitas e Despesas Previdenciárias

Notas Explicativas	Valores
	31/12/2024
Notas Explicativas	-
Notas Explicativas	

RREO-Anexo 06 | Tabela 6.3 - Demonstrativo dos Resultados Primário e Nominal - Municípios

Cálculo Acima da Linha - Receitas Primárias	Receita Orçamentária	
	PREVISÃO ATUALIZADA	Até o Bimestre / 2024
		RECEITAS REALIZADAS (a)
Cálculo Acima da Linha - Receitas Primárias	-	-
RECEITAS CORRENTES (EXCETO FONTES RPPS) (I)	138.874.415,52	172.008.446,44
Impostos, Taxas e Contribuições de Melhoria	5.500.739,84	5.961.105,39
IPTU	20.000,00	80.471,43
ISS	2.873.198,30	1.510.255,20
ITBI	120.000,00	121.619,39
IRRF	2.477.541,54	3.531.613,41
Outros Impostos, Taxas e Contribuições de Melhoria	10.000,00	717.145,96
Contribuições	20.000,00	750.009,05
Receita Patrimonial	1.090.000,00	1.725.456,04
Aplicações Financeiras (II)	1.090.000,00	1.725.456,04
Outras Receitas Patrimoniais		
Transferências Correntes	132.122.040,09	163.386.386,47
Cota-Parte do FPM	28.477.931,23	32.930.034,88
Cota-Parte do ICMS	21.260.545,95	22.005.093,56
Cota-Parte do IPVA	92.179,04	216.840,08
Cota-Parte do ITR	889,84	1.765,90
Transferências da LC nº 61/1989	55.794,35	60.587,92
Transferências do FUNDEB	54.859.138,12	57.706.152,15
Outras Transferências Correntes	27.375.561,56	50.465.911,98
Demais Receitas Correntes	141.635,59	185.489,49
Outras Receitas Financeiras (III)		
Receitas Correntes Restantes	141.635,59	185.489,49
RECEITAS PRIMÁRIAS CORRENTES (EXCETO FONTES RPPS) (IV) = (I - (II + III))	137.784.415,52	170.282.990,40
RECEITAS PRIMÁRIAS CORRENTES (COM FONTES RPPS) (V)		
RECEITAS NÃO PRIMÁRIAS CORRENTES (COM FONTES RPPS) (VI)		
RECEITAS DE CAPITAL (EXCETO FONTES RPPS) (VII)	23.385.044,03	12.079.168,83
Operações de Crédito (VIII)	5.000.000,00	
Amortização de Empréstimos (IX)		
Alienação de Bens		
Receitas de Alienação de Investimentos Temporários (X)		
Receitas de Alienação de Investimentos Permanentes (XI)		
Outras Alienações de Bens		
Transferências de Capital	18.385.044,03	12.079.168,83
Convênios	15.000.000,00	10.329.168,83
Outras Transferências de Capital	3.385.044,03	1.750.000,00
Outras Receitas de Capital		
Outras Receitas de Capital Não Primárias (XII)		
Outras Receitas de Capital Primárias		
RECEITAS PRIMÁRIAS DE CAPITAL (EXCETO FONTES RPPS) (XIII) = (VII - (VIII + IX + X + XI + XII))	18.385.044,03	12.079.168,83
RECEITAS PRIMÁRIAS DE CAPITAL (COM FONTES RPPS) (XIV)		
RECEITAS NÃO PRIMÁRIAS DE CAPITAL (COM FONTES RPPS) (XV)		
RECEITA PRIMÁRIA TOTAL (XVI) = (IV + V + XIII + XIV)	156.169.459,55	182.362.159,23
RECEITA PRIMÁRIA TOTAL (EXCETO FONTES RPPS) (XVII) = (IV + XIII)	156.169.459,55	182.362.159,23

<div><div>siconfi</div><div>Sistema de Informações Contábeis e Fiscais do Setor Público Brasileiro</div><div>TESOURO NACIONAL</div></div>	Relatório Resumido de Execução Orçamentária Simplificado
	Prefeitura Municipal de Eirunepé - AM (Poder Executivo)
	CNPJ:
	Exercício: 2024
	Período de referência: 6º bimestre

RREO-Anexo 06 | Tabela 6.3 - Demonstrativo dos Resultados Primário e Nominal - Municípios

Cálculo Acima da Linha - Despesas Primárias	Despesa Orçamentária						
	DOTAÇÃO ATUALIZADA	Até o Bimestre / 2024					RESTOS A PAGAR NÃO PROCESSADOS
		DESPESAS EMPENHADAS	DESPESAS LIQUIDADAS	DESPESAS PAGAS (a)	RESTOS A PAGAR PROCESSADOS PAGOS (b)	LIQUIDADOS	
Cálculo Acima da Linha - Despesas Primárias	-	-	-	-	-	-	-
DESPESAS CORRENTES (EXCETO FONTES RPPS) (XVIII)	178.449.750,24	178.449.750,24	178.449.750,24	176.667.736,77	8.489.534,40	749.944,08	749.944,08
Pessoal e Encargos Sociais	90.088.693,74	90.088.693,74	90.088.693,74	88.475.462,00	4.186.040,52	261.360,00	261.360,00
Juros e Encargos da Dívida (XIX)	0,00						
Outras Despesas Correntes	88.361.056,50	88.361.056,50	88.361.056,50	88.192.274,77	4.303.493,88	488.584,08	488.584,08
DESPESAS PRIMÁRIAS CORRENTES (EXCETO FONTES RPPS) (XX) = (XVIII - XIX)	178.449.750,24	178.449.750,24	178.449.750,24	176.667.736,77	8.489.534,40	749.944,08	749.944,08
DESPESAS PRIMÁRIAS CORRENTES (COM FONTES RPPS) (XXI)							
DESPESAS NÃO PRIMÁRIAS CORRENTES (COM FONTES RPPS) (XXII)							
DESPESAS DE CAPITAL (EXCETO FONTES RPPS) (XXIII)	13.657.826,45	13.657.826,45	13.657.826,45	12.514.583,27	1.826.318,77		
Investimentos	12.189.804,79	12.189.804,79	12.189.804,79	11.046.561,61	1.826.318,77		
Inversões Financeiras							
Concessão de Empréstimos e Financiamentos (XXIV)							
Aquisição de Título de Capital já Integralizado (XXV)							
Aquisição de Título de Crédito (XXVI)							
Demais Inversões Financeiras							
Amortização da Dívida (XXVII)	1.468.021,66	1.468.021,66	1.468.021,66	1.468.021,66			
DESPESAS PRIMÁRIAS DE CAPITAL (EXCETO FONTES RPPS) (XXVIII) = (XXIII - (XXIV + XXV + XXVI + XXVII))	12.189.804,79	12.189.804,79	12.189.804,79	11.046.561,61	1.826.318,77		
RESERVA DE CONTINGÊNCIA (XXIX)	0,00						
DESPESAS PRIMÁRIAS DE CAPITAL (COM FONTES RPPS) (XXX)							
DESPESAS NÃO PRIMÁRIAS DE CAPITAL (COM FONTES RPPS) (XXXI)							
DESPESA PRIMÁRIA TOTAL (XXXII) = (XX + XXI + XXVIII + XXIX + XXX)	190.639.555,03	190.639.555,03	190.639.555,03	187.714.298,38	10.315.853,17	749.944,08	749.944,08
DESPESA PRIMÁRIA TOTAL (EXCETO FONTES RPPS) (XXXIII) = (XX + XXVIII + XXIX)	190.639.555,03	190.639.555,03	190.639.555,03	187.714.298,38	10.315.853,17	749.944,08	749.944,08

Relatório Resumido de Execução Orçamentária Simplificado

Prefeitura Municipal de Eirunepé - AM (Poder Executivo)

CNPJ:

Exercício: 2024

Período de referência: 6º bimestre

RREO-Anexo 06 | Tabela 6.3 - Demonstrativo dos Resultados Primário e Nominal - Municípios

Resultado Primário - Acima da Linha	Até o Bimestre / 2024
	VALOR
Resultado Primário - Acima da Linha	-
RESULTADO PRIMÁRIO (COM RPPS) - Acima da Linha (XXXIV) = (XVIa - (XXXIIIa + XXXIIb + XXXIIc))	-16.417.936,40
RESULTADO PRIMÁRIO (SEM RPPS) - Acima da Linha (XXXV) = (XVIIa - (XXXIIIa + XXXIIb + XXXIIc))	-16.417.936,40

RREO-Anexo 06 | Tabela 6.3 - Demonstrativo dos Resultados Primário e Nominal - Municípios

Meta Fiscal para o Resultado Primário	Meta Fixada na LDO
	VALOR CORRENTE
Meta Fiscal para o Resultado Primário	-
Meta fixada no Anexo de Metas Fiscais da LDO para o exercício de referência	-539.860,00

RREO-Anexo 06 | Tabela 6.3 - Demonstrativo dos Resultados Primário e Nominal - Municípios

Juros Nominais	Até o Bimestre / 2024
	VALOR INCORRIDO
Juros Nominais	-
Juros, Encargos e Variações Monetárias Ativos (Exceto RPPS) (XXXVI)	1.725.456,04
Juros, Encargos e Variações Monetárias Passivos (Exceto RPPS) (XXXVII)	

RREO-Anexo 06 | Tabela 6.3 - Demonstrativo dos Resultados Primário e Nominal - Municípios

Resultado Nominal - Acima da Linha	Até o Bimestre / 2024
	VALOR
Resultado Nominal - Acima da Linha	-
RESULTADO NOMINAL (SEM RPPS) - Acima da Linha (XXXVIII) = XXXV + (XXXVI - XXXVII)	-14.692.480,36

RREO-Anexo 06 | Tabela 6.3 - Demonstrativo dos Resultados Primário e Nominal - Municípios

Cálculo Abaixo da Linha - Resultado Nominal	Saldo	
	Em 31/12/2023 (a)	Até o Bimestre 2024 (b)
Cálculo Abaixo da Linha - Resultado Nominal	-	-
DÍVIDA CONSOLIDADA (XXXIX)	8.849.360,78	60.344.646,56
DEDUÇÕES (XL)	-27.813.124,09	-36.612.424,08
Disponibilidade de Caixa	-27.813.124,09	-36.612.424,08
Disponibilidade de Caixa Bruta	24.331.509,63	16.316.728,87
(-) Restos a Pagar Processados (XLI)	15.955.209,65	8.564.613,13
(-) Depósitos Restituíveis e Valores Vinculados	36.189.424,07	44.364.539,82
Demais Haveres Financeiros	0,00	0,00
DÍVIDA CONSOLIDADA LÍQUIDA (XLII) = (XXXIX - XL)	36.662.484,87	96.957.070,64

RREO-Anexo 06 | Tabela 6.3 - Demonstrativo dos Resultados Primário e Nominal - Municípios

Resultado Nominal - Abaixo da Linha	Até o Bimestre / 2024
	VALOR
Resultado Nominal - Abaixo da Linha	-
RESULTADO NOMINAL (SEM RPPS) - Abaixo da Linha (XLIII) = (XLIIa - XLIIb)	-60.294.585,77


RREO-Anexo 06 | Tabela 6.3 - Demonstrativo dos Resultados Primário e Nominal - Municípios

Meta Fiscal para o Resultado Nominal	Meta Fixada na LDO
	VALOR CORRENTE
Meta Fiscal para o Resultado Nominal	-
Meta fixada no Anexo de Metas Fiscais da LDO para o exercício de referência	

RREO-Anexo 06 | Tabela 6.3 - Demonstrativo dos Resultados Primário e Nominal - Municípios

Ajuste Metodológico	Até o Bimestre / 2024
	VALOR
Ajuste Metodológico	-
VARIAÇÃO DO SALDO DE RPP (XLIV) = (XLIIb - XLIIa)	-7.390.596,52
RECEITA DE ALIENAÇÃO DE INVESTIMENTOS PERMANENTES (XLV) = (XI)	
VARIAÇÃO CAMBIAL (XLVI)	
VARIAÇÃO DO SALDO DE PRECATÓRIOS INTEGRANTES DA DC (XLVII)	
VARIAÇÃO DO SALDO DAS DEMAIS OBRIGAÇÕES INTEGRANTES DA DC (XLVIII)	
OUTROS AJUSTES (XLIX)	
RESULTADO NOMINAL (SEM RPPS) AJUSTADO - Abaixo da Linha (L) = (XLIII + (XLIV - XLV - XLVI + XLVII + XLVIII) +/- (XLIX))	-67.685.182,29



 <div>Sistema de Informações Contábeis e Fiscais do Setor Público Brasileiro</div> <div>TESOURO NACIONAL</div>	Relatório Resumido de Execução Orçamentária Simplificado
	Prefeitura Municipal de Eirunepé - AM (Poder Executivo)
	CNPJ:
	Exercício: 2024
	Período de referência: 6º bimestre

RREO-Anexo 06 | Tabela 6.3 - Demonstrativo dos Resultados Primário e Nominal - Municípios

Resultado Primário - Abaixo da Linha	Até o Bimestre / 2024
	VALOR
Resultado Primário - Abaixo da Linha	-
RESULTADO PRIMÁRIO (SEM RPPS) - Abaixo da Linha (LI) = (L) - (XXXVI - XXXVII)	-69.410.638,33

RREO-Anexo 06 | Tabela 6.3 - Demonstrativo dos Resultados Primário e Nominal - Municípios

Informações Adicionais	PREVISÃO ORÇAMENTÁRIA
	PREVISÃO ORÇAMENTÁRIA
Informações Adicionais	-
SALDO DE EXERCÍCIOS ANTERIORES	
Recursos Arrecadados em Exercícios Anteriores - RPPS	
Superávit Financeiro Utilizado para Abertura e Reabertura de Créditos Adicionais	
RESERVA ORÇAMENTÁRIA DO RPPS	

RREO-Anexo 06 | Tabela 6.3 - Demonstrativo dos Resultados Primário e Nominal - Municípios

Notas Explicativas	Valores
	31/12/2024
Notas Explicativas	-
Notas Explicativas	

RREO-Anexo 07 | Tabela 7.0 - Demonstrativo dos Restos à Pagar por Poder e Órgão - Municípios

Poder/Órgão	Poder/Órgão										
	Poder/Órgão										
	RESTOS A PAGAR PROCESSADOS					RESTOS A PAGAR NÃO PROCESSADOS					
	Inscritos					Inscritos					Saldo Total L = (e + k)
	Em Exercícios Anteriores (a)	Em 31 de dezembro de 2023 (b)	Pagos (c)	Cancelados (d)	Saldo e = (a+ b) - (c + d)	Em Exercícios Anteriores (f)	Em 31 de dezembro de 2023 (g)	Liquidados (h)	Pagos (i)	Cancelados (j)	
RESTOS A PAGAR (EXCETO INTRA-ORÇAMENTÁRIOS) (I)	3.175.793,51	12.779.416,14	10.315.853,17		5.639.356,48		918.009,58	749.944,08	749.944,08		5.807.421,98
PODER EXECUTIVO	3.175.793,51	12.749.844,12	10.286.281,15		5.639.356,48		872.037,26	703.971,76	703.971,76		5.807.421,98
PODER LEGISLATIVO		29.572,02	29.572,02		0,00		45.972,32	45.972,32	45.972,32		0,00
Câmara Municipal		29.572,02	29.572,02		0,00		45.972,32	45.972,32	45.972,32		0,00
Tribunal de Contas do Município											
RESTOS A PAGAR (INTRA-ORÇAMENTÁRIOS) (II)											
TOTAL (III) = (I + II)	3.175.793,51	12.779.416,14	10.315.853,17		5.639.356,48		918.009,58	749.944,08	749.944,08		5.807.421,98

RREO-Anexo 07 | Tabela 7.0 - Demonstrativo dos Restos à Pagar por Poder e Órgão - Municípios

Poder/Órgão - Intra	Poder/Órgão - Intra										
	Poder/Órgão Intra										
	RESTOS A PAGAR PROCESSADOS					RESTOS A PAGAR NÃO PROCESSADOS					
	Inscritos					Inscritos					Saldo Total L = (e + k)
	Em Exercícios Anteriores (a)	Em 31 de dezembro de 2023 (b)	Pagos (c)	Cancelados (d)	Saldo e = (a + b) - (c + d)	Em Exercícios Anteriores (f)	Em 31 de dezembro de 2023 (g)	Liquidados (h)	Pagos (i)	Cancelados (j)	
RESTOS A PAGAR (INTRA-ORÇAMENTÁRIOS) (II)											
PODER EXECUTIVO											
PODER LEGISLATIVO											
Câmara Municipal											
Tribunal de Contas do Município											

<div> <div>siconfi</div> <div>Sistema de Informações Contábeis e Fiscais do Setor Público Brasileiro</div> <div>TESOURO NACIONAL</div> </div>	Relatório Resumido de Execução Orçamentária Simplificado
	Prefeitura Municipal de Eirunepé - AM (Poder Executivo)
	CNPJ:
	Exercício: 2024
	Período de referência: 6º bimestre

RREO-Anexo 07 | Tabela 7.0 - Demonstrativo dos Restos à Pagar por Poder e Órgão - Municípios

Notas Explicativas	Valores
	31/12/2024
Notas Explicativas	-
Notas Explicativas	

RREO-Anexo 09 | Tabela 9.0 - Demonstrativo das Receitas de Operações de Crédito e Despesas de Capital

Receitas	Receitas de Operações de Crédito		
	PREVISÃO ATUALIZADA (a)	RECEITAS REALIZADAS (b)	SALDO NÃO REALIZADO (c) = (a - b)
Receitas	-	-	-
RECEITAS DE OPERAÇÕES DE CRÉDITO (I)	5.000.000,00		5.000.000,00

RREO-Anexo 09 | Tabela 9.0 - Demonstrativo das Receitas de Operações de Crédito e Despesas de Capital


Despesas	Despesas de Capital		
	DOTAÇÃO ATUALIZADA (d)	DESPESAS EMPENHADAS (e)	SALDO NÃO EXECUTADO (f) = (d - e)
Despesas	-	-	-
DESPESAS DE CAPITAL	13.657.826,45	13.657.826,45	0,00
Investimentos	12.189.804,79	12.189.804,79	0,00
Inversões Financeiras			
Amortização da Dívida	1.468.021,66	1.468.021,66	0,00
(-) Incentivos Fiscais a Contribuinte			
(-) Incentivos Fiscais a Contribuinte por Instituições Financeiras			
DESPESA DE CAPITAL LÍQUIDA (II)	13.657.826,45	13.657.826,45	0,00

RREO-Anexo 09 | Tabela 9.0 - Demonstrativo das Receitas de Operações de Crédito e Despesas de Capital

Resultado para Apuração da Regra de Ouro	Resultado para Apuração da Regra de Ouro		
	(d - a)	(e - b)	(f - c)
Resultado para Apuração da Regra de Ouro	-	-	-
RESULTADO PARA APURAÇÃO DA REGRA DE OURO (III) = (II - I)	8.657.826,45	13.657.826,45	-5.000.000,00


RREO-Anexo 09 | Tabela 9.0 - Demonstrativo das Receitas de Operações de Crédito e Despesas de Capital

Notas Explicativas	Valores
	31/12/2024
Notas Explicativas	-
Notas Explicativas	

 <div>Sistema de Informações Contábeis e Fiscais do Setor Público Brasileiro</div> <div>TESOURO NACIONAL</div>	Relatório Resumido de Execução Orçamentária Simplificado
	Prefeitura Municipal de Eirunepé - AM (Poder Executivo)
	CNPJ:
	Exercício: 2024
	Período de referência: 6º bimestre

RREO-Anexo 10 - RPPS | Tabela 10 - Demonstrativo da Projeção Atuarial do Regime Próprio de Previdência dos Servidores

Projeção Atuarial do RPPS - Fundo em Capitalização (Plano Previdenciário)	Projeção Atuarial do RPPS - Fundo em Capitalização (Plano Previdenciário)			
	Projeção Atuarial do RPPS - Fundo em Capitalização (Plano Previdenciário)			
	RECEITAS PREVIDENCIÁRIAS (a)	DESPESAS PREVIDENCIÁRIAS (b)	RESULTADO PREVIDENCIÁRIO (c) = (a - b)	SALDO FINANCEIRO DO EXERCÍCIO (d) = ("d" exercício Anterior) + (c)
2023				
2024				
2025				
2026				
2027				
2028				
2029				
2030				
2031				
2032				
2033				
2034				
2035				
2036				
2037				
2038				
2039				
2040				
2041				
2042				
2043				
2044				
2045				
2046				
2047				
2048				
2049				
2050				
2051				
2052				
2053				
2054				
2055				
2056				
2057				
2058				
2059				
2060				
2061				
2062				
2063				


 <div>Sistema de Informações Contábeis e Fiscais do Setor Público Brasileiro</div> <div>TESOURO NACIONAL</div>	Relatório Resumido de Execução Orçamentária Simplificado
	Prefeitura Municipal de Eirunepé - AM (Poder Executivo)
	CNPJ:
	Exercício: 2024
	Período de referência: 6º bimestre

Projeção Atuarial do RPPS - Fundo em Capitalização (Plano Previdenciário)	Projeção Atuarial do RPPS - Fundo em Capitalização (Plano Previdenciário)			
	Projeção Atuarial do RPPS - Fundo em Capitalização (Plano Previdenciário)			
	RECEITAS PREVIDENCIÁRIAS (a)	DESPESAS PREVIDENCIÁRIAS (b)	RESULTADO PREVIDENCIÁRIO (c) = (a - b)	SALDO FINANCEIRO DO EXERCÍCIO (d) = ("d" exercício Anterior) + (c)
2064				
2065				
2066				
2067				
2068				
2069				
2070				
2071				
2072				
2073				
2074				
2075				
2076				
2077				
2078				
2079				
2080				
2081				
2082				
2083				
2084				
2085				
2086				
2087				
2088				
2089				
2090				
2091				
2092				
2093				
2094				
2095				
2096				
2097				


RREO-Anexo 10 - RPPS | Tabela 10 - Demonstrativo da Projeção Atuarial do Regime Próprio de Previdência dos Servidores

Projeção Atuarial do RPPS - Fundo em Repartição (Plano Financeiro)	Projeção Atuarial do RPPS - Fundo em Repartição (Plano Financeiro)			
	Projeção Atuarial do RPPS - Fundo em Repartição (Plano Financeiro)			
	RECEITAS PREVIDENCIÁRIAS (a)	DESPESAS PREVIDENCIÁRIAS (b)	RESULTADO PREVIDENCIÁRIO (c) = (a - b)	SALDO FINANCEIRO DO EXERCÍCIO (d) = ("d" exercício Anterior) + (c)
2023				

Projeção Atuarial do RPPS - Fundo em Repartição (Plano Financeiro)	Projeção Atuarial do RPPS - Fundo em Repartição (Plano Financeiro)			
	Projeção Atuarial do RPPS - Fundo em Repartição (Plano Financeiro)			
	RECEITAS PREVIDENCIÁRIAS (a)	DESPESAS PREVIDENCIÁRIAS (b)	RESULTADO PREVIDENCIÁRIO (c) = (a - b)	SALDO FINANCEIRO DO EXERCÍCIO (d) = ("d" exercício Anterior) + (c)
2024				
2025				
2026				
2027				
2028				
2029				
2030				
2031				
2032				
2033				
2034				
2035				
2036				
2037				
2038				
2039				
2040				
2041				
2042				
2043				
2044				
2045				
2046				
2047				
2048				
2049				
2050				
2051				
2052				
2053				
2054				
2055				
2056				
2057				
2058				
2059				
2060				
2061				
2062				
2063				
2064				
2065				
2066				

 <div>Sistema de Informações Contábeis e Fiscais do Setor Público Brasileiro</div> <div>TESOURO NACIONAL</div>	Relatório Resumido de Execução Orçamentária Simplificado
	Prefeitura Municipal de Eirunepé - AM (Poder Executivo)
	CNPJ:
	Exercício: 2024
	Período de referência: 6º bimestre

Projeção Atuarial do RPPS - Fundo em Repartição (Plano Financeiro)	Projeção Atuarial do RPPS - Fundo em Repartição (Plano Financeiro)			
	Projeção Atuarial do RPPS - Fundo em Repartição (Plano Financeiro)			
	RECEITAS PREVIDENCIÁRIAS (a)	DESPESAS PREVIDENCIÁRIAS (b)	RESULTADO PREVIDENCIÁRIO (c) = (a - b)	SALDO FINANCEIRO DO EXERCÍCIO (d) = ("d" exercício Anterior) + (c)
2067				
2068				
2069				
2070				
2071				
2072				
2073				
2074				
2075				
2076				
2077				
2078				
2079				
2080				
2081				
2082				
2083				
2084				
2085				
2086				
2087				
2088				
2089				
2090				
2091				
2092				
2093				
2094				
2095				
2096				
2097				

 Sistema de Informações Contábeis e Fiscais do Setor Público Brasileiro TESOURO NACIONAL	Relatório Resumido de Execução Orçamentária Simplificado
	Prefeitura Municipal de Eirunepé - AM (Poder Executivo)
	CNPJ:
	Exercício: 2024
	Período de referência: 6º bimestre

RREO-Anexo 10 - RPPS | Tabela 10 - Demonstrativo da Projeção Atuarial do Regime Próprio de Previdência dos Servidores

Notas Explicativas	Valores
	31/12/2024
Notas Explicativas	-
Notas Explicativas	


RREO-Anexo 11 | Tabela 11.0 - Demonstrativo da Receita de Alienação de Ativos e Aplicação dos Recursos

Receitas	Execução da Receita		
	PREVISÃO ATUALIZADA (a)	RECEITAS REALIZADAS (b)	SALDO (c) = (a - b)
Receitas	-	-	-
RECEITAS DE ALIENAÇÃO DE ATIVOS (I)			
Receita de Alienação de Bens Móveis			
Receita de Alienação de Bens Imóveis			
Receita de Alienação de Bens Intangíveis			
Receita de Rendimentos de Aplicações Financeiras			

<div>siconfi</div> <div>Sistema de Informações Contábeis e Fiscais do Setor Público Brasileiro</div> <div>TESOURO NACIONAL</div>	Relatório Resumido de Execução Orçamentária Simplificado
	Prefeitura Municipal de Eirunepé - AM (Poder Executivo)
	CNPJ:
	Exercício: 2024
	Período de referência: 6º bimestre

RREO-Anexo 11 | Tabela 11.0 - Demonstrativo da Receita de Alienação de Ativos e Aplicação dos Recursos

Despesas	Execução da Despesa						
	DOTAÇÃO ATUALIZADA (d)	DESPESAS EMPENHADAS (e)	DESPESAS LIQUIDADAS	DESPESAS PAGAS (f)	DESPESAS INSCRITAS EM RESTOS A PAGAR NÃO PROCESSADOS	PAGAMENTO DE RESTOS A PAGAR (g)	SALDO (h) = (d-e)
Despesas	-	-	-	-	-	-	-
APLICAÇÃO DOS RECURSOS DA ALIENAÇÃO DE ATIVOS (II)							
DESPESAS DE CAPITAL							
Investimentos							
Inversões Financeiras							
Amortização da Dívida							
DESPESAS CORRENTES DOS REGIMES DE PREVIDÊNCIA							
Regime Geral da Previdência Social							
Regime Próprio de Previdência dos Servidores Públicos							

 <div>Sistema de Informações Contábeis e Fiscais do Setor Público Brasileiro</div> <div>TESOURO NACIONAL</div>	Relatório Resumido de Execução Orçamentária Simplificado		
	Prefeitura Municipal de Eirunepé - AM (Poder Executivo)		
	CNPJ:		
	Exercício: 2024		
	Período de referência: 6º bimestre		

RREO-Anexo 11 | Tabela 11.0 - Demonstrativo da Receita de Alienação de Ativos e Aplicação dos Recursos

Saldo Financeiro a Aplicar	Saldo Financeiro a Aplicar		
	2023 (I)	2024 (J) = (Ib - (II f + II g))	SALDO ATUAL (K) = (III + III j)
Saldo Financeiro a Aplicar	-	-	-
VALOR (III)		0,00	

RREO-Anexo 11 | Tabela 11.0 - Demonstrativo da Receita de Alienação de Ativos e Aplicação dos Recursos

Notas Explicativas	Valores
	31/12/2024
Notas Explicativas	-
Notas Explicativas	

RREO-Anexo 13 | Tabela 13.0 - Demonstrativo das Parcerias Público-Privadas

Impactos das Contratações de PPP	Especificação de PPP	
	SALDO TOTAL EM 31 DE DEZEMBRO DO EXERCÍCIO ANTERIOR	SALDO FINAL ATÉ O BIMESTRE
Impactos das Contratações de PPP	-	-
TOTAL DE ATIVOS		
Ativos Constituídos pela SPE		
TOTAL DE PASSIVOS		
Obrigações decorrentes de Ativos Constituídos pela SPE		
Provisões de PPP		
Outros Passivos		
ATOS POTENCIAIS PASSIVOS		
Obrigações Contratuais		
Riscos não Provisionados		
Garantias Concedidas		
Outros Passivos Contingentes		

<div>siconfi</div> <div>Sistema de Informações Contábeis e Fiscais do Setor Público Brasileiro</div> <div>TESOURO NACIONAL</div>	Relatório Resumido de Execução Orçamentária Simplificado
	Prefeitura Municipal de Eirunepé - AM (Poder Executivo)
	CNPJ:
	Exercício: 2024
	Período de referência: 6º bimestre

RREO-Anexo 13 | Tabela 13.0 - Demonstrativo das Parcerias Público-Privadas | Do Ente Federado, exceto estatais não dependentes - Contratadas (I.1)

Despesas de PPP Do Ente Federado, exceto estatais não dependentes - Contratadas (I.1)	Despesas de PPP										
	EXERCÍCIO ANTERIOR	EXERCÍCIO CORRENTE (EC)	<EC + 1>	<EC + 2>	<EC + 3>	<EC + 4>	<EC + 5>	<EC + 6>	<EC + 7>	<EC + 8>	<EC + 9>

RREO-Anexo 13 | Tabela 13.0 - Demonstrativo das Parcerias Público-Privadas | Do Ente Federado, exceto estatais não dependentes - A Contratar (I.2)

Despesas de PPP Do Ente Federado, exceto estatais não dependentes - A contratar (I.2)	Despesas de PPP										
	EXERCÍCIO ANTERIOR	EXERCÍCIO CORRENTE (EC)	<EC + 1>	<EC + 2>	<EC + 3>	<EC + 4>	<EC + 5>	<EC + 6>	<EC + 7>	<EC + 8>	<EC + 9>

RREO-Anexo 13 | Tabela 13.0 - Demonstrativo das Parcerias Público-Privadas | Das Estatais Não-Dependentes (II.1)


Despesas de PPP das Estatais Não-dependentes - Contratadas (II.1)	Despesas de PPP										
	EXERCÍCIO ANTERIOR	EXERCÍCIO CORRENTE (EC)	<EC + 1>	<EC + 2>	<EC + 3>	<EC + 4>	<EC + 5>	<EC + 6>	<EC + 7>	<EC + 8>	<EC + 9>

RREO-Anexo 13 | Tabela 13.0 - Demonstrativo das Parcerias Público-Privadas | Das Estatais Não Dependentes - A contratar (II.2)

Despesas de PPP das Estatais Não-dependentes - A Contratar (II.2)	Despesas de PPP										
	EXERCÍCIO ANTERIOR	EXERCÍCIO CORRENTE (EC)	<EC + 1>	<EC + 2>	<EC + 3>	<EC + 4>	<EC + 5>	<EC + 6>	<EC + 7>	<EC + 8>	<EC + 9>

RREO-Anexo 13 | Tabela 13.0 - Demonstrativo das Parcerias Público-Privadas

Total das Despesas de PPP	Despesas de PPP										
	EXERCÍCIO ANTERIOR	EXERCÍCIO CORRENTE (EC)	<EC + 1>	<EC + 2>	<EC + 3>	<EC + 4>	<EC + 5>	<EC + 6>	<EC + 7>	<EC + 8>	<EC + 9>
Total das Despesas de PPP	-	-	-	-	-	-	-	-	-	-	-
TOTAL DAS DESPESAS DE PPP DO ENTE FEDERADO (I) = (I.1 + I.2)											
TOTAL DAS DESPESAS DE PPP DAS ESTATAIS NÃO-DEPENDENTES (II) = (II.1 + II.2)											
TOTAL DAS DESPESAS DE PPP (III) = (I + II)											
RECEITA CORRENTE LÍQUIDA (RCL) (IV)		172.008.446,44									
TOTAL DAS DESPESAS CONSIDERADAS PARA O LIMITE = (I)											
TOTAL DAS DESPESAS CONSIDERADAS PARA O LIMITE / RCL (%) (V) = (I / IV)											

 <div> Sistema de Informações Contábeis e Fiscais do Setor Público Brasileiro </div> <div> TESOURO NACIONAL </div>	Relatório Resumido de Execução Orçamentária Simplificado
	Prefeitura Municipal de Eirunepé - AM (Poder Executivo)
	CNPJ:
	Exercício: 2024
	Período de referência: 6º bimestre

RREO-Anexo 13 | Tabela 13.0 - Demonstrativo das Parcerias Público-Privadas

Notas Explicativas	Valores
	31/12/2024
Notas Explicativas	-
Notas Explicativas	

RREO-Anexo 14 | Tabela 14.0 - Demonstrativo Simplificado do Relatório Resumido da Execução Orçamentária - Municípios e DF

Balanco Orçamentário	Valores
	Até o Bimestre
Balanco Orçamentário	-
RECEITAS	
Previsão Inicial	162.259.459,55
Previsão Atualizada	162.259.459,55
Receitas Realizadas	184.087.615,27
Déficit Orçamentário	8.019.961,42
Saldos de Exercícios Anteriores (Utilizados para Créditos Adicionais)	
DESPESAS	
Dotação Inicial	162.259.459,55
Dotação Atualizada	192.107.576,69
Despesas Empenhadas	192.107.576,69
Despesas Liquidadas	192.107.576,69
Despesas Pagas	189.182.320,04
Superávit Orçamentário	

RREO-Anexo 14 | Tabela 14.0 - Demonstrativo Simplificado do Relatório Resumido da Execução Orçamentária - Municípios e DF

Despesas por Função/Subfunção	Valores
	Até o Bimestre
Despesas por Função/Subfunção	-
Despesas Empenhadas	192.107.576,69
Despesas Liquidadas	192.107.576,69

RREO-Anexo 14 | Tabela 14.0 - Demonstrativo Simplificado do Relatório Resumido da Execução Orçamentária - Municípios e DF

Receita Corrente Líquida - RCL	Valores
	Até o Bimestre
Receita Corrente Líquida - RCL	-
Receita Corrente Líquida	172.008.446,44
Receita Corrente Líquida Ajustada para Cálculo dos Limites de Endividamento	162.508.446,44
Receita Corrente Líquida Ajustada para Cálculo dos Limites da Despesa com Pessoal	155.478.902,44


RREO-Anexo 14 | Tabela 14.0 - Demonstrativo Simplificado do Relatório Resumido da Execução Orçamentária - Municípios e DF

Receitas e Despesas do Regime Próprio de Previdência dos Servidores	Valores
	Até o Bimestre
Receitas e Despesas do Regime Próprio de Previdência dos Servidores	-
Fundo em Capitalização (PLANO PREVIDENCIÁRIO)	
Receitas Previdenciárias Realizadas	
Despesas Previdenciárias Empenhadas	
Despesas Previdenciárias Liquidadas	
Despesas Previdenciárias Pagas	
Resultado Previdenciário	
Fundo em Repartição (PLANO FINANCEIRO)	
Receitas Previdenciárias Realizadas	
Despesas Previdenciárias Empenhadas	
Despesas Previdenciárias Liquidadas	
Despesas Previdenciárias Pagas	
Resultado Previdenciário	

RREO-Anexo 14 | Tabela 14.0 - Demonstrativo Simplificado do Relatório Resumido da Execução Orçamentária - Municípios e DF

Resultados Primário e Nominal	Verificação das Metas dos Resultados Nominal e Primário		
	Meta Fixada no Anexo de Metas Fiscais da LDO (a)	Resultado Apurado até o Bimestre (b)	% em Relação à Meta (b/a)
Resultados Primário e Nominal	-	-	-
RESULTADO PRIMÁRIO (SEM RPPS) - Acima da Linha	-539.860,00	-16.417.936,40	3.041,15
RESULTADO NOMINAL (SEM RPPS) - Abaixo da Linha		-60.294.585,77	

RREO-Anexo 14 | Tabela 14.0 - Demonstrativo Simplificado do Relatório Resumido da Execução Orçamentária - Municípios e DF

 <div>Sistema de Informações Contábeis e Fiscais do Setor Público Brasileiro</div> <div>TESOURO NACIONAL</div>	Relatório Resumido de Execução Orçamentária Simplificado			
	Prefeitura Municipal de Eirunepé - AM (Poder Executivo)			
	CNPJ:			
	Exercício: 2024			
	Período de referência: 6º bimestre			

Restos a Pagar por Poder e Ministério Público	Estágios dos Restos a Pagar			
	Inscrição	Cancelamento Até o Bimestre	Pagamento Até o Bimestre	Saldo a Pagar
Restos a Pagar por Poder e Ministério Público	-	-	-	-
RESTOS A PAGAR PROCESSADOS	15.955.209,65	0,00	10.315.853,17	5.639.356,48
Poder Executivo	15.925.637,63	0,00	10.286.281,15	5.639.356,48
Poder Legislativo	29.572,02	0,00	29.572,02	0,00
Poder Judiciário				
Ministério Público				
Defensoria Pública				
RESTOS A PAGAR NÃO PROCESSADOS	918.009,58	0,00	749.944,08	168.065,50
Poder Executivo	872.037,26	0,00	703.971,76	168.065,50
Poder Legislativo	45.972,32	0,00	45.972,32	0,00
Poder Judiciário				
Ministério Público				
Defensoria Pública				
TOTAL	16.873.219,23	0,00	11.065.797,25	5.807.421,98

RREO-Anexo 14 | Tabela 14.0 - Demonstrativo Simplificado do Relatório Resumido da Execução Orçamentária - Municípios e DF

Despesas com Manutenção e Desenvolvimento do Ensino	Apuração das Despesas com Ensino		
	Valor Apurado Até o Bimestre	Limites Constitucionais Anuais	
		% Mínimo a Aplicar no Exercício	% Aplicado Até o Bimestre
Despesas com Manutenção e Desenvolvimento do Ensino	-	-	-
Mínimo Anual de <18% / 25%> das Receitas de Impostos na Manutenção e Desenvolvimento do Ensino	22.285.339,66	25,00	30,39
Mínimo Anual de 70% do FUNDEB na Remuneração dos Profissionais da Educação Básica	49.850.531,76	70,00	88,28
Percentual de 50% da Complementação da União ao FUNDEB (VAAT) na Educação Infantil	9.083.270,40	50,00	73,55
Mínimo de 15% da Complementação da União ao FUNDEB (VAAT) em Despesas de Capital	2.018.471,21	15,00	16,34

RREO-Anexo 14 | Tabela 14.0 - Demonstrativo Simplificado do Relatório Resumido da Execução Orçamentária - Municípios e DF

Receitas de Operações de Crédito e Despesas de Capital	Apuração das Receitas de Operações de Crédito e Despesas de Capital	
	Valor Apurado no Exercício	Saldo Não Realizado
Receitas de Operações de Crédito e Despesas de Capital	-	-
Receitas de Operações de Crédito		5.000.000,00
Despesa de Capital Líquida	13.657.826,45	0,00

RREO-Anexo 14 | Tabela 14.0 - Demonstrativo Simplificado do Relatório Resumido da Execução Orçamentária - Municípios e DF

Projeção Atuarial dos Regimes de Previdência	Exercício de Apuração			
	Exercício	10º Exercício	20º Exercício	35º Exercício
Projeção Atuarial dos Regimes de Previdência	-	-	-	-
Fundo em Capitalização (Plano Previdenciário)				
Receitas Previdenciárias				
Despesas Previdenciárias				
Resultado Previdenciário				
Fundo em Repartição (Plano Financeiro)				
Receitas Previdenciárias				
Despesas Previdenciárias				
Resultado Previdenciário				

RREO-Anexo 14 | Tabela 14.0 - Demonstrativo Simplificado do Relatório Resumido da Execução Orçamentária - Municípios e DF


Receita da Alienação de Ativos e Aplicação dos Recursos	Apuração da Receita da Alienação de Ativos e Aplicação dos Recursos	
	Valor Apurado no Exercício	Saldo a Realizar
Receita da Alienação de Ativos e Aplicação dos Recursos	-	-
Receitas da Alienação de Ativos		
Aplicação dos Recursos da Alienação de Ativos		

RREO-Anexo 14 | Tabela 14.0 - Demonstrativo Simplificado do Relatório Resumido da Execução Orçamentária - Municípios e DF

Despesas com Ações e Serviços Públicos de Saúde	Apuração das Despesas com Saúde		
	Valor Apurado Até o Bimestre	Limites Constitucionais Anuais	
		% Mínimo a Aplicar no Exercício	% Aplicado Até o Bimestre
Despesas com Ações e Serviços Públicos de Saúde	-	-	-
Despesas com Ações e Serviços Públicos de Saúde Executadas com Recursos de Impostos	12.488.272,53	15,00	17,94

RREO-Anexo 14 | Tabela 14.0 - Demonstrativo Simplificado do Relatório Resumido da Execução Orçamentária - Municípios e DF

Despesas de Caráter Continuado Derivadas de PPP	Valor Realizado no Período	
	Valor Apurado no Exercício Corrente	
Despesas de Caráter Continuado Derivadas de PPP		

 <div>Sistema de Informações Contábeis e Fiscais do Setor Público Brasileiro</div> <div>TESOURO NACIONAL</div>	Relatório Resumido de Execução Orçamentária Simplificado
	Prefeitura Municipal de Eirunepé - AM (Poder Executivo)
	CNPJ:
	Exercício: 2024
	Período de referência: 6º bimestre

Despesas de Caráter Continuado Derivadas de PPP	Valor Realizado no Período
	Valor Apurado no Exercício Corrente
Total das Despesas Consideradas para o Limite / RCL (%)	

RREO-Anexo 14 | Tabela 14.0 - Demonstrativo Simplificado do Relatório Resumido da Execução Orçamentária - Municípios e DF

Notas Explicativas	Valores
	31/12/2024
Notas Explicativas	-
Notas Explicativas	

Lista de Assinaturas

Assinatura: 1

Digitally signed by JONAS SABINO DA COSTA:77060008268
Date: 2025.04.14 17:12:43 BOT
Reason: Perfil: Contador Responsável
Location: Instituição: Prefeitura Municipal de Eirunepé - AM

Assinatura: 2

Digitally signed by AUREA MARIA ESTER ALVES MARQUES:20147872200
Date: 2025.04.25 14:50:08 BRT
Reason: Perfil: Titular do Poder Executivo
Location: Instituição: Prefeitura Municipal de Eirunepé - AM

Assinatura: 3

Assinatura: 4

Assinatura: 5

As assinaturas digitais podem ser verificadas no arquivo PDF.